

# ASOCIAȚIA DE DEZVOLTARE INTERCOMUNITARĂ „AQUA PREST HUNEDOARA”

Sediul: Deva, str. Piata Unirii, nr. 9, cam. 6 D, jud. Hunedoara, cod postal 330152

Tel. 0254.211.200; Fax. 0254.211.201

C.I.F.: 24669224

Adunarea Generală

## Hotărârea nr. 8/25.11.2025 a Adunării Generale a Asociației de Dezvoltare Intercomunitară „AQUA PREST HUNEDOARA”

Adunarea Generală a Asociației de Dezvoltare Intercomunitară „AQUA PREST HUNEDOARA”  
întrunită în ședință la data de 25.11.2025,

În temeiul prevederilor art. 15 și art. 22 alin. 2 din Statutul Asociației;

În conformitate cu prevederile art. 91 alin. 5 din OUG nr. 57/2019 privind Codul administrativ;

### HOTĂRĂȘTE:

**Art.1.** Alegerea Președintelui Asociației de Dezvoltare Intercomunitară „AQUA PREST HUNEDOARA”, în persoana domnului Davidescu Mircea Ioan.

**Art.2.** Președintele Asociației este și Președintele Consiliului Director.

**Art.3.** Componența Consiliului Director al Asociației de Dezvoltare Intercomunitară „AQUA PREST HUNEDOARA” este următoarea:

- |                                      |               |
|--------------------------------------|---------------|
| - Davidescu Mircea Ioan              | - Presedinte; |
| - Diniș Damian                       | - Membru;     |
| - Petruțesc Boaru Lăcrămioara-Suzana | - Membru;     |
| - Simulesc Mioara Alina              | - Membru;     |
| - Stoenescu Adrian Valentin          | - Membru.     |

**Art.4.** Se împuternicește Președintele ales al Asociației, să semneze hotărârile adoptate în prezenta ședința, precum și orice document legat de ședință.

**Art.5.** Se abrogă hotărârile AGA nr. 5/01.02.2024 și nr. 7/26.06.2025.

**Art.6.** Prezenta hotărâre se comunică membrilor Asociației de Dezvoltare Intercomunitară „AQUA PREST HUNEDOARA”.

Deva, 25.11.2025

Președinte,  
Mircea Ioan Davidescu



Secretar de ședință,  
Simona Iaru

**ASOCIAȚIA DE DEZVOLTARE INTERCOMUNITARĂ „AQUA PREST HUNEDOARA”**

Sediul: Deva, str. Piata Unirii, nr. 9, cam. 6 D, jud. Hunedoara, cod postal 330152

Tel. 0254.211.200; Fax. 0254.211.201

C.I.F.: 24669224

Adunarea Generală

**Hotărârea nr. 9/25.11.2025**

**a Adunării Generale a Asociației de Dezvoltare Intercomunitară**

**„AQUA PREST HUNEDOARA”**

Adunarea Generală a Asociației de Dezvoltare Intercomunitară „AQUA PREST HUNEDOARA” întrunită în ședință la data de 25.11.2025,

Având în vedere prevederile art. 16 alin. (2) lit. c) din Statutul Asociației;

**HOTĂRĂȘTE:**


*Art.1.* Aprobă rectificarea Bugetului de Venituri și Cheltuieli al Asociației, pe anul 2025, conform anexei la prezenta hotărâre.

*Art.2.* Prezenta se comunică membrilor Asociației de Dezvoltare Intercomunitară „AQUA PREST HUNEDOARA”.

Deva, 25.11.2025

**Președinte,**

**Mircea Ioan Davidescu**



**Secretar de sedință,**

**Simona Iaru**

**Bugetul de Venituri și Cheltuieli al Asociației de Dezvoltare  
Intercomunitară "AQUA PREST HUNEDOARA"  
pentru anul 2025**


**Rectificare**

lei

Nr. crt.	Denumire	Total 2025
1	<b>Total Venituri</b>	<b>820.000</b>
1.1.	Venituri din cotizațiile membrilor, dobânzi	770.000
1.2.	Excedent din anii anteriori	50.000
2	<b>Cheltuieli</b>	
2.1	Cheltuieli cu salarii și indemnizații (incl. Cons. Dir. și Cenzori)	752.000
2.2	Cheltuieli cu servicii executate de terți (juridice, financiare, protecția și medicina muncii, etc.)	20.000
2.3	Cheltuieli poștale și de telecomunicații	1.700
2.4	Cheltuieli cu delegații, deplasări + Cheltuieli cu combustibilul	2.500
2.5	Cheltuieli cu materiale consumabile	1.500
2.6	Obiecte de inventar + mijloace fixe	0
2.7	Alte cheltuieli de exploatare	40.300
	<b>Subtotal 2.2-2.7</b>	<b>66.000</b>
2.8	Cheltuieli cu serviciile bancare	2.000
	<b>Total Cheltuieli ( 2.1-2.8)</b>	<b>820.000</b>

**Președinte,**

**Mircea Ioan Davidescu**



**ASOCIAȚIA DE DEZVOLTARE INTERCOMUNITARĂ "AQUA PREST HUNEDOARA"**  
Sediul: Deva, str. Piata Unirii, nr. 9, cam. 6 D, jud. Hunedoara, cod postal 330152  
Tel. 0254.211.200; Fax. 0254.211.201  
C.I.F.: 24669224  
Adunarea Generală

**Hotărârea nr. 10/25.11.2025  
a Adunării Generale a Asociației de Dezvoltare Intercomunitară  
„AQUA PREST HUNEDOARA”**

Adunarea Generală a Asociației de Dezvoltare Intercomunitară „AQUA PREST HUNEDOARA” întrunită în ședință la data de 25.11.2025;

Având în vedere prevederile art. 16 alin. (2) lit. k și ale art. 20 alin. (3) din Statutul Asociației;


**HOTĂRĂȘTE:**

**Art 1.** Aprobă cotizația Consiliului Județean Hunedoara și a Consiliilor Locale membre pentru anul 2026, conform anexei care face parte integrantă din prezenta hotărâre.

**Art.2.** Prezenta hotărâre se comunică membrilor Asociației de Dezvoltare Intercomunitară „AQUA PREST HUNEDOARA”.

Deva, 25.11.2025

**Președinte,  
Mircea Ioan Davidescu**



**Secretar de sedință,  
Simona Iaru**

## ASOCIAȚIA DE DEZVOLTARE INTERCOMUNITARĂ "AQUA PREST HUNEDOARA"

## Cotizația pentru anul 2026

lei

Nr. crt.	Membri A.D.I. "AQUA PREST HUNEDOARA"	Populație	Valoare cotizație/U.A.T.	Valoare cotizație/U.A.T.	Valoare cotizație
			1,00	1,80	
1	Consiliul Județean Hunedoara	271.761		489.170	489.170
2	Deva	63.396		114.113	114.113
3	Brad	14.079		25.342	25.342
4	Hunedoara	66.117		119.011	119.011
5	Călan	12.269		22.084	22.084
6	Geoagiu	5.636		10.145	10.145
7	Hațeg	10.186		18.335	18.335
8	Simeria	12.931		23.276	23.276
9	Băcia	1.851		3.332	3.332
10	Baia de Criș	2.231		4.016	4.016
11	Băița	3.188		5.738	5.738
12	Balșa	793	793		793
13	Baru	2.705		4.869	4.869
14	Bănița	1.237	1.237		1.237
15	Bătrâna	111	111		111
16	Blăjeni	965	965		965
17	Boșorod	1.766		3.179	3.179
18	Brănișca	1.452		2.614	2.614
19	Bretea Romană	2.708		4.874	4.874
20	Buceș	1.709		3.076	3.076
21	București	1.362		2.452	2.452
22	Bulzești de Sus	313	313		313
23	Burjuc	740	740		740
24	Cârjiți	739		1.330	1.330
25	Cerbăl	391	391		391
26	Certeju de Sus	2.820		5.076	5.076
27	Crișcior	3.555		6.399	6.399
28	Densuș	1.396		2.513	2.513

29	Dobra	3.192		5.746	5.746
30	General Berthelot	940		1.692	1.692
31	Ghelari	1.842	1.842		1.842
32	Gurasada	1.282		2.308	2.308
33	Hărău	2.094		3.769	3.769
34	Ilia	3.343		6.017	6.017
35	Lăpugiu de Jos	1.394	1.394		1.394
36	Lelese	327		589	589
37	Lunca Cernii de Jos	781	781		781
38	Luncoiu de Jos	1.633		2.939	2.939
39	Peștișu Mic	1.218	1.218		1.218
40	Pui	3.931		7.076	7.076
41	Răchitova	1.173		2.111	2.111
42	Riu de Mori	3.093		5.567	5.567
43	Ribița	1.143		2.057	2.057
44	Romos	2.700		4.860	4.860
45	Sălașu de Sus	2.104		3.787	3.787
46	Sântămăria-Orlea	2.991		5.384	5.384
47	Sarmizegetusa	1.077		1.939	1.939
48	Șoimuș	3.504		6.307	6.307
49	Teliucu Inferior	2.431		4.376	4.376
50	Tomești	1.010	1.010		1.010
51	Toplița	716	716		716
52	Totești	1.864		3.355	3.355
53	Vălișoara	1.060		1.908	1.908
54	Vața de Jos	3.221		5.798	5.798
55	Vețel	2.912		5.242	5.242
56	Vorța	690	690		690
57	Zam	1.449		2.608	2.608
<b>TOTAL</b>		<b>543.522</b>	<b>12.201</b>	<b>956.378</b>	<b>968.579</b>

\* Date populație după domiciliu la 1 iulie 2025 pe localități, județ Hunedoara, furnizate de INS

Președinte,  
Mircea Ioan Davidescu





ROMÂNIA

DIRECȚIA JUDEȚEANĂ DE  
STATISTICĂ  
HUNEDOARAINSTITUTUL  
NAȚIONAL DE  
STATISTICĂ

## DIRECȚIA JUDEȚEANĂ DE STATISTICĂ HUNEDOARA

Deva, str. Avram Iancu bl. H1 parter  
Telefon: 0254.211.613 Fax: 0254.216.353  
e-mail: tele@hunedoara.insse.ro

AC. AQUA PREST HUNEDOARA

Data: 235/18.11.2025

Către

ASOCIATIA DE DEZVOLTARE INTERCOMUNITARA „AQUA PREST HUNEDOARA”

Ca răspuns la solicitarea dvs. din 17.11.2025, vă comunicăm datele disponibile.

POPULATIA DUPA DOMICILIU la 1 iulie pe grupe de varsta si varste, sexe, judete si localitati

Varste si grupe de varsta	Sexe	Judete	Localitati	Perioade	
				Anul 2025	UM: Numar persoane
Total	Total	Hunedoara	TOTAL		Numar persoane
-	-	-	86687 MUNICIPIUL DEVA		<u>423491</u>
-	-	-	87291 MUNICIPIUL BRAD		<u>63396</u>
-	-	-	86810 MUNICIPIUL HUNEDOARA		<u>14079</u>
-	-	-	87059 MUNICIPIUL LUPENI		<u>66117</u>
-	-	-	87638 MUNICIPIUL ORASTIE		<u>23446</u>
-	-	-	86990 MUNICIPIUL PETROSANI		<u>20113</u>
-	-	-	87175 MUNICIPIUL VULCAN		<u>37249</u>
-	-	-	87219 ORAS ANINOASA		<u>25269</u>
-	-	-	87424 ORAS CALAN		<u>4093</u>
-	-	-	89561 ORAS GEOAGIU		<u>12269</u>
-	-	-	87576 ORAS HATEG		<u>5636</u>
-	-	-	87077 ORAS PETRILA		<u>10186</u>
-	-	-	87665 ORAS SIMERIA		<u>21937</u>
-	-	-	87139 ORAS URICANI		<u>12931</u>
-	-	-	88047 BACIA		<u>8467</u>
-	-	-	87745 BAIA DE CRIS		<u>1851</u>
-	-	-	88092 BAITA		<u>2231</u>
-	-	-	87843 BALSĂ		<u>3188</u>
-	-	-	87246 BANITA		<u>793</u>
-	-	-	87996 BARU		<u>1237</u>
-	-	-	88216 BATRANA		<u>2705</u>
-	-	-	88261 BERIU		<u>111</u>
-	-	-	88350 BLAJENI		<u>3682</u>
-	-	-	88449 BOSOROD		<u>965</u>
-	-	-	88546 BRANISCA		<u>1766</u>
-	-	-	88644 BRETEA ROMANA		<u>1452</u>
-	-	-	88788 BUCES		<u>2708</u>
-	-	-	88868 BUCURESCI		<u>1709</u>
-	-	-	88920 BULZESTII DE SUS		<u>1362</u>
-	-	-	89026 BUNILA		<u>313</u>
-	-	-			<u>312</u>


-	-	-	89080 BURJUC	740
-	-	-	86749 CARJITI	739
-	-	-	89151 CERBAL	391
-	-	-	89240 CERTEJU DE SUS	2820
-	-	-	87362 CRISCIOR	3555
-	-	-	89348 DENSUS	1396
-	-	-	89428 DOBRA	3192
-	-	-	91731 GENERAL BERTHELOT	940
-	-	-	86883 GHELARI	1842
-	-	-	89687 GURASADA	1282
-	-	-	89801 HARAU	2094
-	-	-	89856 ILIA	3343
-	-	-	89954 LAPUGIU DE JOS	1394
-	-	-	90066 LELESE	327
-	-	-	90119 LUNCA CERNII DE JOS	781
-	-	-	90208 LUNCOIU DE JOS	1633
-	-	-	90262 MARTINESTI	1009
-	-	-	90342 ORASTIOARA DE SUS	2087
-	-	-	90431 PESTISU MIC	1218
-	-	-	90538 PUI	3931
-	-	-	90725 RACHITOVA	1173
-	-	-	90663 RAPOLTU MARE	1896
-	-	-	90878 RAU DE MORI	3093
-	-	-	90805 RIBITA	1143
-	-	-	90994 ROMOS	2700
-	-	-	91116 SALASU DE SUS	2104
-	-	-	91232 SANTAMARIA-ORLEA	2991
-	-	-	91054 SARMIZEGETUSA	1077
-	-	-	91330 SOIMUS	3504
-	-	-	86936 TELIUCU INFERIOR	2431
-	-	-	91447 TOMESTI	1010
-	-	-	91535 TOPLITA	716
-	-	-	91624 TOTESTI	1864
-	-	-	91688 TURDAS	2170
-	-	-	91937 VALISOARA	1060
-	-	-	91795 VATA DE JOS	3221
-	-	-	91982 VETEL	2912
-	-	-	92097 VORTA	690
-	-	-	92177 ZAM	1449

Legenda: '-' - date lipsa; 'c' - date confidentiale; 9999,00 - normal - date definitive; 9999,00 - ingrosat  
subliniat - date semidefnitive; 9999,00 - ingrosat - date revizuite; 9999,00 - subliniat - date provizorii  
© 1998 - 2018 INSTITUTUL NATIONAL DE STATISTICA

Cu stimă,

DIRECTOR EXECUTIV  
Movileanu Silvia




Numele și prenumele	Funcția/Compartimentul DJS Hunedoara	Semnătura
Întocmit: Murar Ovidiu Puiu	Consilier superior: Compartimentul de sinteză, coordonare, diseminare și relații cu publicul	

**ASOCIAȚIA DE DEZVOLTARE INTERCOMUNITARĂ "AQUA PREST HUNEDOARA"**

Sediul: Deva, str. Piata Unirii, nr. 9, cam. 6 D, jud. Hunedoara, cod postal 330152

Tel. 0254.211.200; Fax. 0254.211.201

C.I.F.: 24669224

Adunarea Generală

**Hotărârea nr. 11/25.11.2025  
a Adunării Generale a Asociației de Dezvoltare Intercomunitară  
„AQUA PREST HUNEDOARA”**

Adunarea Generală a Asociației de Dezvoltare Intercomunitară „AQUA PREST HUNEDOARA" întrunită în ședință la data de 25.11.2025,

Având în vedere prevederile art. 16 alin. (2) lit.c și ale art. 20 alin. (3) din Statutul Asociației;  
În temeiul prevederilor art. 91 alin. 4 din OUG nr. 57/2019 privind Codul administrativ, cu modificările și completările ulterioare;


**HOTĂRĂȘTE:**

**Art.1.** Aprobă Bugetul de Venituri si Cheltuieli al Asociației, pentru anul 2026, conform anexei, care face parte integranta din prezenta hotărâre.

**Art.2.** Prezenta hotărâre se comunică membrilor Asociației de Dezvoltare Intercomunitară „AQUA PREST HUNEDOARA".

Deva, 25.11.2025

**Președinte,  
Mircea Ioan Davidescu**



**Secretar de sedință,  
Simona Iaru**

**Bugetul de Venituri și Cheltuieli al Asociației de Dezvoltare  
Intercomunitară "AQUA PREST HUNEDOARA"  
pentru anul 2026**

lei

Nr. crt.	Denumire	Total 2026
	<b>Total Venituri</b>	<b>990.000</b>
1	Venituri din cotizațiile membrilor, dobânzi	<b>990.000</b>
2	<b>Cheltuieli</b>	
2.1	Cheltuieli cu salarii și indemnizații (incl. Cons. Dir. și Cenzori)	845.000
2.2	Cheltuieli cu servicii executate de terți (juridice, financiare, protecția și medicina muncii, etc.)	23.000
2.3	Cheltuieli poștale și de telecomunicații	2.000
2.4	Cheltuieli cu delegații, deplasări + Cheltuieli cu combustibilul	5.000
2.5	Cheltuieli cu materiale consumabile	6.000
2.6	Obiecte de inventar + mijloace fixe	20.000
2.7	Alte cheltuieli de exploatare	87.000
	<b>Subtotal 2.2-2.7</b>	<b>143.000</b>
2.8	Cheltuieli cu serviciile bancare	2.000
	<b>Total Cheltuieli ( 2.1-2.8)</b>	<b>990.000</b>

**Președinte,**

**Mircea Ioan Davidescu**



**ASOCIAȚIA DE DEZVOLTARE INTERCOMUNITARĂ „AQUA PREST HUNEDOARA”**

Sediul: Deva, str. Piata Unirii, nr. 9, cam. 6 D, jud. Hunedoara, cod postal 330152

Tel. 0254.211.200; Fax. 0254.211.201

C.I.F.: 24669224

Adunarea Generală

**Hotărârea nr. 12/25.11.2025  
a Adunării Generale a Asociației de Dezvoltare Intercomunitară  
„AQUA PREST HUNEDOARA”**

Adunarea Generală a Asociației de Dezvoltare Intercomunitară „AQUA PREST HUNEDOARA” întrunită în ședință la data 25.11.2025;

Având în vedere adresa S.C. APA PROD S.A. Deva nr. 22.999/22.10.2025 privind înaintarea rectificării Bugetului de Venituri și Cheltuieli și a planului de investiții al S.C. Apa Prod S.A. Deva pe anul 2025 spre avizare, precum și Decizia Consiliului de Administrație nr. 103/21.10.2025;

În conformitate cu art. 17 alin.2 lit. a) punctul 4 lit. e din Statutul Asociației;

**HOTĂRĂȘTE**

**Art.1.** Avizează rectificarea Bugetului de Venituri și Cheltuieli și a Planului de investiții al S.C. Apa Prod S.A. Deva pe anul 2025, conform anexei la prezenta hotărâre.

**Art.2.** Prezenta hotărâre se comunică membrilor Asociației de Dezvoltare Intercomunitară „AQUA PREST HUNEDOARA” și S.C. APA PROD S.A. Deva.

Deva, 25.11.2025

**Președinte,  
Mircea Ioan Davidescu**



**Secretar de sedință,  
Simona Iaru**

Anexa la hotărârea Adunării Generale a Asociației de Dezvoltare Intercomunitară  
„AQUA PREST HUNEDOARA” nr. 12/2025

**Rectificarea**  
**BVC si a Planului de investitii**  
**pe anul 2025**  
**al S.C. Apa Prod S.A. Deva**



Sursa apei de calitate  
Operator Licențiat A.N.R.S.C



EN ISO 9001:2015  
Certificate Reg. No 20 100 102004200  
EN ISO 14001:2015  
Certificate Reg. No 20 104 92004201  
ISO 45001:2018  
Certificate Reg. No 20 116 193005736

Nr. O.R.C.: J20001000571202  
C.I.F.: 14071095, Atribut Fiscal: RO  
Cont: RO15BRDE220SV23121912200  
B.R.D- Groupe Soci t  G n rale S.A. Deva

CALL CENTER: 0254/993  
Fax: 0254 / 206 007  
E-mail: clienti@apaprod.ro  
www.apaprod.ro

Deva, Calea Zarandului, nr. 43, cod 330092, Jud. Hunedoara, Rom nia

Nr. 22999/ 22.10.2025

AQUA PREST HUNEDOARA S.A.

Data: 22/22.10.2025

C tre,

Asocia ia de Dezvoltare Intercomunitar  AQUA PREST HUNEDOARA

Stimate Domnule Director,

V  transmitem  n anex , spre avizare, Bugetul de Venituri  i Cheltuieli Rectificat  i Planul de Investi ii Revizuit al SC APA PROD SA aferente anului 2025, supuse aviz rii Consiliului de Adiministra ie al SC APA PROD SA, aprob rii Consiliului Jude ean Hunedoara  i aprob rii Adun rii Generale a Ac ionarilor societ ii.

Cu stim ,

Director General  
Ing. Gligor Dorin



 ef Departament Economic,  
Ec. Budae Renalda



Sursa apei de calitate  
Operator Licențiat A.N.R.S.C



EN ISO 9001:2015  
Certificate Reg. No 20 100 102004200  
EN ISO 14001:2015  
Certificate Reg. No 20 104 92004201  
ISO 45001:2018  
Certificate Reg. No 20 116 193005736

Nr. O.R.C.: J20/571/25.07.2001  
C.I.F.: 14071095, Atribut Fiscal: RO  
Cont: RO15BRDE220SV23121912200  
B.R.D- Groupe Société Générale S.A. Deva

Tel.: 0254 / 222 345  
Fax: 0254 / 206 007  
E-mail: clienti@apaprod.ro

Deva, Calea Zarandului, nr. 43, cod 330092, Jud. Hunedoara, România

Nr. 22131 / 20.10.2025.

**Către**

**Consiliul de Administrație al SC APA PROD S.A.**

În conformitate cu prevederile Legii nr. 9/ 2025 - Legea Bugetului de Stat pe anul 2025, O.M.F.P. 3818/2019 privind aprobarea formatului și structurii Bugetului de Venituri și Cheltuieli al operatorilor economici, precum și a anexelor de fundamentare a acestuia, Actului Constitutiv al SC APA PROD SA, vă înaintăm spre aprobare Bugetul de Venituri și Cheltuieli Rectificat și Planul de Investiții Revizuit al SC APA PROD SA aferente anului 2025.

Acestea vor fi înaintate spre avizare ADI Aqua Prest Hunedoara, aprobării Consiliului Județean Hunedoara și Adunării Generale a Acționarilor societății.

Director General,  
Ing. Gligor Dorin



Șef Departament Economic  
Ec. Budae Renalda

Aviz Juridic,  
Av. Tomescu Cristian



Sursa apei de calitate  
Operator Licențiat A.N.R.S.C



EN ISO 9001:2015  
Certificate Reg. No 20 100 102004200  
EN ISO 14001:2015  
Certificate Reg. No 20 104 92004201  
ISO 45001:2018  
Certificate Reg. No 20 116 193005736

Nr. O.R.C.: J20/571/25.07.2001  
C.I.F.: 14071095, Atribut Fiscal: RO  
Cont: RO15BRDE220SV23121912200  
B.R.D- Groupe Société Générale S.A. Deva

Tel.: 0254 / 222 345  
Fax: 0254 / 206 007  
E-mail: clienti@apaprod.ro

Deva, Calea Zarandului, nr. 43, cod 330092, Jud. Hunedoara, România

Nr. 430 / 20.10.2025

## NOTĂ DE FUNDAMENTARE privind RECTIFICAREA

### BUGETULUI DE VENITURI ȘI CHELTUIELI al S.C. APA PROD SA pe anul 2025

Bugetul de Venituri și Cheltuieli al SC APA PROD SA pentru anul 2025 a fost aprobat prin Decizia nr. 91/19.03.2025 a Consiliului de Administrație al SC APA PROD SA, Hotărârea Consiliului Județean Hunedoara nr.8037/02.04.2025, Hotărârea nr. 4/09.04.2025 Adunării Generale a Asociației de Dezvoltare Intercomunitară AQUA PREST HUNEDOARA, Hotărârea nr. 26/04.05.2025 a Adunării Generale a Acționarilor SC APA PROD SA.

Bugetul de Venituri și Cheltuieli pe 2025 a fost întocmit cu scopul de a asigura utilizarea atât a resurselor financiare proprii, cât și a celor atrase, în mod eficient, în concordanță cu obiectivele și angajamentele financiare în care este angajată societatea.

Modificarea Bugetului de Venituri și Cheltuieli, prin rectificare, este impusă de contextul economic actual, de modificările legislației fiscale la nivel național.

Astfel, pentru detalieri, prezentăm pe capitole, modificările survenite:

#### I. VENITURI TOTALE

1.1. La fundamentarea capitolului de venituri s-a ținut cont de următoarele:

##### 1.1.1. Venituri din activitatea de exploatare:

Considerăm că estimarea făcută la începutul anului a fost cea corectă, menținând

același nivel al veniturilor evidențiat în Bugetul de Venituri și Cheltuieli 2025. S-a prognozat o creștere cu aproximativ **11%** a veniturilor totale din exploatare, având ca reper veniturile din exploatare prognozate în ultimul BVC 2024 precum și producția cantitativă efectiv obținută în anul 2024, respectiv indicatorii asumați prin Planul de Afaceri pentru perioada 2023-2026 și ajustarea tarifară a prețului și tarifului pentru serviciul de alimentare cu apă și de canalizare pentru întreaga arie de operare, de la 01.01.2025.

## **II. CHELTUIELI TOTALE**

**2.1.** Pentru fundamentarea **capitolului de cheltuieli** s-a ținut cont, în principal, de următoarele elemente:

**2.2.1.** Diminuarea cheltuielilor totale din exploatare față de nivelul estimat prin BVC inițial, se datorează în principal următoarelor:

- diminuarea nivelului cheltuielilor cu impozite, taxe și vărsăminte asimilate estimate pe baza prevederilor Ordonanței de Urgență a Guvernului nr. 156/2024, diminuare survenită ulterior aprobării Bugetul de Venituri și Cheltuieli 2025. Astfel, prin modificările introduse prin OUG 21/2025, cota de impozitare a fost stabilită la **0,5%** pentru construcțiile nete care nu sunt impozitate conform Titlului IX (impozit pe clădiri) și la **0,25%** pentru construcțiile concesionate, închiriate sau date în administrare din domeniul public sau privat al statului/UAT-urilor.

- creșterea cheltuielilor cu amortismentul cu aproximativ 20% ca urmare a achiziției de noi echipamente tehnologice, aparate și instalații de natura mijloacelor fixe, în vederea realizării de lucrări de înlocuire și reparație a celor vechi, din fondul IID.

- creșterea altor cheltuieli de exploatare ca urmare a desfășurării activității curente de exploatare;

## **III. REZULTATUL BRUT**

Estimăm o creștere cu 17% a rezultatului brut, față de cel estimat la începutul anului.

**IV. IMPOZITUL PE PROFIT CURENT-** înregistrează, de asemenea, o creștere ca urmare a creșterii rezultatului brut.

## V. PROFITUL/PIERDEREA NETĂ A PERIOADEI DE RAPORTARE

Creșterea profitului net ca urmare a diminuării cheltuielilor totale de exploatare, constituie o suplimentare a surselor proprii de finanțare a investițiilor propuse prin rectificarea bugetară.

## VI. VENITURI DIN FONDURI EUROPENE

## VII. CHELTUIELI ELIGIBILE DIN FONDURI EUROPENE

În Bugetul de Venituri și Cheltuieli aprobat la începutul anului 2025, pentru Venituri din Fonduri Europene a fost estimată o valoare de **466.172 mii lei**. În prezent, valoarea inclusă la Cap. VI, Venituri din Fonduri Europene - Buget de Venituri și Cheltuieli Rectificat pe anul 2025 este de **233.100 mii lei**. Totodată, valoarea cheltuielilor eligibile propuse la începutul anului a fi acoperite din fondurile europene atrase a fost de **548.438 mii lei**. În Buget de Venituri și Cheltuieli Rectificat pe anul 2025 valoarea estimată a cheltuielilor eligibile este de **271.493 lei**.

Motivul diminuării valorilor estimate la momentul întocmirii Bugetului de Venituri și Cheltuieli, este acela că, deși la începutul anului 2025, au fost estimate decontări aferente proiectului PDD în valoare de 548.438 mii lei, până la finele lunii septembrie 2025 s-au efectuat decontări în valoare de aproximativ 30% din valoarea estimată, iar până la finele anului apreciem că se va atinge pragul de maxim 50%.

Neatingerea pragului estimat se datorează faptului că următoarele contracte de lucrări, sunt încă în etape de proiectare/ obținere autorizație de construire/ lucrări incipiente / procedură de achiziție, neîndeplinind condiții de decontare astfel cum s-a estimat, respectiv :

1. Contracte în etapa de proiectare :

- Contractul de lucrări HD-CL-G1B - "*Extindere și reabilitare SEAU Geoagiu și SEAU Brad, reabilitare stație de tratare Criscior, reabilitare și extindere sursă, tratare, stație de pompare, rezervor, aducțiune Geoagiu*" nr.16080/12.09.2024 - Contractul de lucrări HD-CL-G3- "*Inființare și reabilitare conducte de transport, stații de pompare, stații de clorinare, rezervoare în municipiul Deva și comunele Cârjiți, Branișca, Ilia, Dobra și Zam. Sursa apă în comuna Zam*", nr.2759/13.02.2025 ;

- Contractul de lucrari HD-CL-G4- *“Înființare și reabilitare sursă de apă, conductă de transport, stații de pompare, stații de clorinare, rezervoare în orașele Simeria, Geoagiu și comunele Hărău, Certeju de Sus”* nr.267/10.01.2025 ;

- Contractul de lucrări HD-CL-G5- *“Înființare și reabilitare conducte de transport, stații de pompare, stații de clorinare, rezervoare în municipiul Hunedoara, orașele Călan și Hațeg și comuna Băcia”* , nr.22227/02.12.2024;

2. Contract în etapa de început – data de începere 11.09.2025 :

- Contractul de lucrări HD-CL-G7- *“Construire și dotare laborator monitorizare calitate apă și apă uzată și spații pentru sistemul SCADA”*, nr.21798/25.11.2024;

3. Contracte în etapa de achiziție:

- HD-CL-R1 – *“Extinderea și reabilitarea rețelelor de distribuție apă potabilă și a rețelelor de canalizare în orasul Brad și comunele Criscior, Ribița, Baia de Criș, Luncoiu de Jos, Băița și Vălișoara”*

- HD-CL-G8 – *“Proiectare și execuție sistem SCADA centralizat”*

## **VIII. SURSE DE FINANȚARE A INVESTIȚIILOR**

Sursele de finanțare luate în considerare la fundamentarea Planului de Investiții, conform Bugetului de Venituri și Cheltuieli Rectificat, sunt:

### **1. Surse proprii:**

- amortizare = 6.400.000 lei;

- profit = 15.283.000 lei

- surse proprii – Fond IID = 10.744.00 lei

**2. Alocatii de la buget – 32.908.000 lei pentru anul 2025**, reprezintă contribuția de la bugetul statului (BS), de 13% aferentă Contractului de finanțare Programul Operațional de Dezvoltare Durabilă nr. 1660/23.08.2022, Proiect regional de dezvoltare a infrastructurii de apă și apă uzată din județul Hunedoara, în perioada 2014-2020, Cod SMIS 2014+ 152658.

### 3. *Alte surse* respectiv:

- **Grant UE – 233.100.000 lei pentru 2025** reprezintă contribuția UE de 85% aferentă Contractului de finanțare Programul Operațional de Dezvoltare Durabilă nr. 1660/23.08.2022, Proiect regional de dezvoltare a infrastructurii de apă și apă uzată din județul Hunedoara, în perioada 2014-2020, Cod SMIS 2014+ 152658;

-**Alocații bugete locale – 5.485.000 lei pentru anul 2025** reprezintă contribuția de 2% aferenta bugetelor locale conform Contractului de finanțare nr.1660/23.08.2022.

## **IX CHELTUIELI PENTRU INVESTIȚII**

Cheltuielile pentru investiții generate de realizarea obiectivelor propuse, evidențiate în Programul de investiții, dotări și sursele de finanțare, în valoare totală de **298.638.000 lei**, se referă la:

*1. Investiții în curs, respectiv investiții pentru bunurile de natura domeniului public al statului sau al unităților administrativ-teritoriale, în valoare totală de 287.221.000 lei, conform Contractului de Finanțare nr.1660/23.08.2022 și Act adițional nr.2/ 20.12.2024, respectiv:*

- **267.460.000 lei pentru anul 2025**, reprezintă contravaloarea lucrărilor de extindere și reabilitare a rețelelor de distribuție apă potabilă și a rețelelor de canalizare propuse a se realiza la nivelul operatorului, conform Graficul de achiziții actualizat, parte a Contractului de finanțare nr.1660/23.08.2022.

- **4.033.000 lei pentru anul 2025**, reprezintă cheltuieli eligibile cuprinse în cererea de finanțare, constând în taxe, avize și cheltuieli salariale ale salariaților UIP - plătite de către SC APA PROD SA, în perioada septembrie 2022 - decembrie 2025;

*2. Investiții în curs, respectiv investiții pentru bunurile de natura domeniului public al statului sau al unităților administrativ-teritoriale, în valoare totală de 15.727.845 lei, decontate din Fondul IID, comparativ cu bugetul aprobat inițial în valoare de 11.050.995, motivat de faptul că este necesară modificarea Planului de investiții aprobat inițial, în conformitate cu investițiile care au fost realizate până în prezent, sunt în derulare și care se vor realiza până la finalul anului 2025. S-a ținut cont de solicitările UAT-urilor membre ADI AQUA PREST Hunedoara, de obligațiile*

Operatorului asumate prin Contractul de delegare a gestiunii serviciului de alimentare cu apa și canalizare precum și de condiționalitățile care derivă din implementarea proiectelor europene, după cum urmează :

- ❖ **Investiții în UAT BRAD:** Înlocuire tronson rețea distribuție apă, cu toate lucrările conexe Brad, Dealul Rahovei, Str. Rândunelelor, Str. Plaiuri în valoare de **250.639 lei**.
- ❖ **Investiții în UAT HUNEDOARA:**
  - Înlocuire tronson rețea distribuție apă, cu toate lucrările conexe Hunedoara - Str. AL. Vlahuta – Școala generală nr.10, în valoare de **98.198 lei**,
  - achiziție echipamente laborator apă stația Ciuperca , Hunedoara, în valoare de **14.224 lei**,
  - Înlocuire tronson rețea canalizare din beton cu toate lucrările conexe Hunedoara, Str. Vlahuță - Școala Generală Nr. 10, deviere rețea canalizare Stadion Michael Klein - str. Mihai Viteazu, la valoarea de **7.965.137 lei**.
- ❖ **Investiții în UAT DEVA:**
  - Extindere rețea apă potabilă cu toate lucrările conexe UAT DEVA, str. AUREL VLAICU, la valoarea de **1.500.000 lei**,
  - Înlocuire tronson rețea distribuție apă, cu toate lucrările conexe Deva, str. Vulcan, Str. Carpați, Str. Împaratul Traian, Str. Cetății, în valoare de **744.621 lei**,
  - implementare sistem monitorizare și reducere presiune pe conducte de transport DEVA Rezervoare 2\*10000 mc Dealul Paiului Deva -Conducta de transport apă DN350 mm, în valoare de **300.000 lei**,
  - Înlocuire tronson rețea canalizare din beton cu toate lucrările conexe Deva, Al. Moșilor - Cămin Matex, în valoare de **7.146 lei**.
- ❖ **Investiții în UAT HAȚEG:**
  - Extindere rețea apă potabilă cu toate lucrările conexe SAC HAȚEG, STR.VIILOR, în valoare de **120.000 lei**,
  - Înlocuire tronson rețea distribuție apă, cu toate lucrările conexe Hațeg, Str. T. Vladimirescu Bl. 30 si 17B, în valoare de **101.500 lei**.
- ❖ **Investiții în UAT SIMERIA:** Înlocuire tronson rețea canalizare din beton cu toate lucrările conexe Simeria, str.A.Vlaicu - zona Bl. ANL, str. Closca Bl. 8, în valoare de **242.414 lei**.

❖ **Investiții în UAT CĂLAN:**

- Înlocuire tronson rețea distribuție apă, cu toate lucrările conexe Strei Sacel UAT CĂLAN, în valoare de **75.000 lei**,
- reabilitare stație de pompare apă Crișeni, în valoare de **459.982 lei**.

❖ **Investiții în UAT CRISCIOR:** Înlocuire tronson rețea distribuție apă, cu toate lucrările conexe CRISCIOR - STR.DIGULUI, în valoare de **80.000 lei**.

❖ **Investiții în UAT BRETEA ROMÂNĂ:** Înlocuire tronson rețea distribuție apă, cu toate lucrările conexe Bretea Română (supratraversare canal deschis Bretea Română), în valoare de **8.000 lei**.

❖ **Investiții în UAT PUI:** modernizare Stație tratare apă brută Hobița, în valoare de **132.026 lei**.

❖ **Investiții în UAT BUCEȘ:** re tehnologizare stație epurare, în valoare de **190.000 lei**.

❖ Investiții de interes comun în UAT-urile din aria de operare a SC APA PROD SA, în valoare totală de **3.438.957 lei**, necesare pentru a asigura funcționalitatea în parametrii optimi de calitate a sistemelor de alimentare cu apă și de canalizare, conform tabelului de mai jos:

Nr. crt.	Denumire Investiție	Valoare Estimată (RON)	Beneficiar	Justificare /Scop
1	Execuție branșamente apă	70.000	ARIA DE OPERARE	Branșarea imobilelor la sistemul centralizat de alimentare cu apă conform legislației în vigoare
2	Înlocuire vane pe conductele de aducțiune/transport apă	39.400	UAT DEVA, BRAD, Criscior	Facilitare izolare zone de presiune, reducerea pierderilor de apă
3	Reabilitare camine de vane pe conducte de distribuție	122.305	UAT DEVA, VEȚEL, CERTEJ, SOIMUȘ, DOBRA	Asigurarea etanșeității echipamentelor
4	Montare apometre cu toate lucrările conexe	236.820	SAT MINTIA, CĂOI, BRETELIN, HERPEIA, VEȚEL, REZERVOR ȘOIMUȘ, SILVAȘU DE SUS, HUNEDOARA, BRAD	Monitorizare cantitate apa livrata în sistemul de distribuție, realizare bilanț hidraulic
5	Înlocuire reglatoare de presiune, înlocuire aparate de clorinare și analizoare de clor. Înlocuire grup pompare, înlocuire membrană rezervor, înlocuire centrală termică, înlocuire pompă apă, înlocuire sistem SCADA, reactivare puț apă STA Sânpetru	1.128.828	UAT DEVA, HUNEDOARA, BRAD, SIMERIA, HATEG, GEOAGIU, TOTEȘTI, BUCURESCI	Asigurarea furnizării apei potabile cu respectarea parametrilor de calitate și conformitate prevăzuți de legislația în vigoare
6	Execuție racorduri canalizare	89.529	ARIA DE OPERARE	Racordarea imobilelor la sistemul public de canalizare conform legislației în vigoare

7	Înlocuire capace camine de vizitare pe rețeaua de canalizare	65.849	UAT DEVA, VEȚEL, CERTEJ, SOIMUS, BRAD, GEOAGIU, CĂLAN	Asigurarea etanșeității căminelor , reducerea infiltrațiilor, siguranța traficului
8	Înlocuire pompe apă uzată	507.891	UAT DEVA, HUNEDOARA, CĂLAN, HAȚEG, GEOAGIU, ROMOS, BĂCIA, VEȚEL, SĂLAȘU DE SUS, RĂCHITOVA, GENERAL BERTHELOT	Asigurarea funcționării stațiilor de pompare în regim normal cu scopul colectării și transportului apei uzate la stațiile de epurare
9	Înlocuire echipamente tehnologice pentru epurarea apelor uzate în cadrul stațiilor de epurare Deva Vețel, Leșnic, Soimuș, Brad, Baita, Geoagiu, Romos, Romoșel, Simeria, Hațeg, Calan, Silvașu De Jos, Chitid, Bretea Strei, Bretea Română, Sântuhalm, Ciula Mica, Hațăgel, Tâmpa	1.178.336	UAT DEVA , HUNEDOARA, VEȚEL, LEȘNIC, BRAD, BĂIȚA, GEOAGIU ȘOIMUȘ, ROMOS, HAȚEG, RĂCHITOVA, BUCEȘ	Uzura avansată a unor componente/ Asigurarea fluxului tehnologic pentru epurarea apelor uzate , conform standardelor în vigoare

3. Dotări (alte achiziții de immobilizări corporale din domeniul propriu), respectiv: **6.740.052 lei destinați achiziției de bunuri și execuției de lucrări în vederea realizării activităților specifice** obiectului de activitate stabilit prin actul de înființare.

4. Rambursări de rate aferente creditelor pentru investiții- la acest subpunct s-au menținut aceleași valori ca cele evidențiate inițial în Bugetul de Venituri și Cheltuieli 2025.

Planul de investitii al SC APA PROD SA aferent anului 2025, are următoarea detaliere, conform destinațiilor surselor de finanțare:

**A. din Fondul IID sunt finanțate investitii în valoare totală de 15.427.845 lei, respectiv:** reabilitare și extindere rețea de alimentare cu apă Deva, extindere rețea de alimentare cu apă Hațeg, execuție branșamente de apă în aria de operare, înlocuire tronson rețea distribuție apă cu toate lucrările conexe UAT Brad, Criscior, Hațeg, Hunedoara, Călan, Bretea Română, înlocuire/ deviere tronson rețea canalizare cu toate lucrările conexe UAT Deva, Simeria, Hunedoara, Brad, Criscior, Hațeg, Hunedoara, retehnologizare stație epurare UAT alte lucrări de înlocuire, întreținere și reabilitare bunuri aparținând patrimoniului public primit în concesiune.

**B. din Surse proprii în valoare totală de 6.740.052 lei se propun a fi finanțate:** implementarea de centrale fotovoltaice în vederea eficientizării energetice, achiziția de servicii de detectare pierderi apă prin satelit, achiziția de echipamente inspecție rețele de apă

în vederea localizării avariilor și reducerea pierderilor de apă, achiziția de echipamente și utilaje pentru intervenții în exploatarea sistemelor de alimentare cu apă și canalizare, alte lucrări de întreținere și reparații.


**C. din Fonduri atrase – Fonduri Europene**, în valoare de **271.493.000** lei, vor fi finanțate cheltuielile eligibile din fonduri europene, conform Planului de Investiții, astfel: executarea lucrărilor precum și alte achiziții de imobilizări corporale prevăzute în cadrul Programului Operațional de Dezvoltare Durabilă, conform graficului de achiziții actualizat, parte a Contractului de finanțare nr.1660/23.08.2022.

## **X. DATE DE FUNDAMENTARE**


Ca rezultat al modificării bugetului de venituri și cheltuieli, prin rectificare, indicele de creștere a câștigului mediu brut lunar pe salariat, determinat pe baza cheltuielilor de natură salarială, raportate la numărul mediu de salariați rămâne constant. Acesta este inferior indicelui de creștere a productivității muncii, determinat pe baza veniturilor din exploatare, raportate la numărul mediu de salariați, care, în urma propunerii de rectificare bugetară, rămâne la același nivel.

Bugetul de Venituri și Cheltuieli propus a fi rectificat îndeplinește cerințele de necesitate și oportunitate impuse de legislația în vigoare.

**Director General  
Ing. Gligor Dorin**



**Șef Departament Economic,  
Ec. Budaș Renalda**




BUGET DE VENITURI SI CHELTUIELI RECTIFICAT PE ANUL 2025

INDICATORI		Nr. Rand	Aprobat 2025	Propuneri rectificare an curent 2025	%	Estimari 2026	Estimari 2027	%		
0	1	2	3	4	5	6=5/4	7	8	9=7/5	10=8/7
I	VENITURI TOTALE (Rd.1=Rd.2+Rd.5)		1	136,260	136,312	100	137,621	138,997	101	101
	1 Venituri din exploatare din care:		2	136,096	136,096	100	137,457	138,832	101	101
	a)subventii cf preved legale in vigoare		3							
	b)transferuri, cf. preved legale in vigoare		4							
	2 Venituri financiare		5	216	216	100	164	166	76	101
II	CHELTUIELI TOTALE (Rd.6=Rd.7+Rd.19)		6	119,448	116,044	97	117,204	118,376	101	101
	1 Cheltuieli de exploatare,(Rd 7 = Rd8+Rd9+Rd10+Rd18) din care:		7	116,998	111,294	95	112,407	113,531	101	101
	A cheltuieli cu bunuri și servicii		8	28,084	28,671	102	28,958	29,247	101	101
	B cheltuieli cu impozite, taxe și vărsăminte asimilate		9	22,594	14,794	65	29,588	29,884	200	101
	C cheltuieli cu personalul,( Rd 10 = Rd11+Rd14+Rd16+Rd17) din care:		10	60,389	60,389	100	60,868	61,477	101	101
	C0 Chelt de nat. salariale (Rd 11=Rd12+Rd 13)		11	56,760	56,760	100	57,239	57,811	101	101
	C1 ch. cu salariile		12	47,892	47,892	100	48,371	48,855	101	101
	C2 bonusuri		13	8,868	8,868	100	8,868	8,957	100	101
	C3 alte cheltuieli cu personalul, din care:		14							
	cheltuieli cu plăți compensatorii aferente		15							
	disponibilizărilor de personal									
	C4 cheltuieli aferente contractului de mandat si a altor org de cond si control		16	1,479	1,479	100	1,479	1,494	100	101
	C5 cheltuieli cu contributiile datorate de angajator									
	datorate de angajator		17	2,150	2,150	100	2,150	2,172	100	101
	D alte cheltuieli de exploatare		18	5,931	7,440	125	7,440	7,514	100	101
	2 Cheltuieli financiare		19	2,450	4,750	194	4,798	4,845	101	101
III	REZULTATUL BRUT (profit/pierdere) ( Rd20 =Rd1- Rd6 )		20	16,812	20,268	121	20,417	20,621	101	101
IV	IMPOZIT PE PROFIT CURENT		21	2,690	3,243	121	3,267	3,299	101	101
	2 IMPOZIT PE PROFIT AMANAT		22							
	3 VENITURI DIN IMPOZITUL PE PROFIT AMANAT		23							
	4 IMPOZITUL SPECIFIC UNOR ACTIVITATI		24							
	5 ALTE IMPOZITE NEPREZENTATE LA ELEM. DE MAI SUS		25							
V	PROFITUL/PIERDEREA NETA A PERIOADEI DE RAPORTARE									
	( Rd.26= Rd20-Rd21-Rd22+Rd23-Rd24-Rd25 ), din care		26	14,122	17,025	121	17,150	17,321	101	101
	1 Rezerve legale		27	0	0		0	0		
	2 Alte rezerve reprezentând facilități fiscale prevăzute de lege		28							
	3 Acoperirea pierderilor contabile din anii precedenti		29							
	4 Constituirea surselor proprii de finanțare pentru proiectele cofinanțate din împrumuturi externe, precum și pentru constituirea surselor necesare rambursării ratelor de capital, plății dobânzilor, comisioanelor și altor costuri aferente acestor împrumuturi		30							
	5 Alte repartizări prevăzute de lege		31							
	6 Profitul contabil rămas după deducerea sumelor de la Rd. 27, 28, 29, 30, 31 (Rd32 = Rd 26-(Rd27 la Rd31 ) >=0		32	14,122	17,025	121	17,150	17,321	101	101
	7 Participarea salariaților la profit în limita a 10% din profitul net, dar nu mai mult de nivelul unui salariu de bază mediu lunar realizat la nivelul operatorului economic în exercițiul financiar de referință		33	1,412	1,703	121	1,715	1,732	101	101
	8 Minim 50% vărsăminte la bugetul de stat sau local, în cazul regiilor autonome, ori dividende convenite acționarilor în cazul societăților/companiilor naționale și societăților cu capital integral sau majoritar de stat, din care:		34	0	0	0	0	0	0	0
	a) - dividende convenite bugetului de stat		35							
	b) - dividende convenite bugetului local		36							
	c) - dividende convenite altor actionari		37							
	9 Profitul nerepartizat pe destinațiile prevăzute la Rd.33-Rd.34 se repartizează la alte rezerve și constituie sursă proprie de finanțare		38	12,710	15,323	121	15,435	15,589	101	101
VI	VENITURI DIN FONDURI EUROPENE		39	466,172	233,100	50	502,688	36,715	216	7
VII	CHELTUIELI ELIGIBILE DIN FONDURI EUROPENE, din care		40	548,438	271,493	50	350,443	350,443	129	100
	a cheltuieli materiale		41							
	b cheltuieli salariale		42	4,600	4,033	88	3,191	2,834	79	89
	c cheltuieli privind prestările de servicii		43	543,838	267,460	49	586,272	35,683	219	6
	d cheltuieli cu reclamă și publicitate		44							
	e alte cheltuieli		45		0					
VIII	SURSE DE FINANȚARE A INVESTIȚIILOR, din care:		46	577,227	303,960	53	661,819	111,127	218	17
	Surse proprii, TOTAL, din care			28,789	32,467	113	32,679	32,933	101	101
	1 Amortizare			5,275	6,400	121	6,500	6,600	102	102
	2 Profit			12,770	15,323	120	15,435	15,589	101	101
	3 Alocatii Fond IID			10,744	10,744	100	10,744	10,744	100	100
	Alocatii de la bugetul statului		47	71,297	32,908	46	79,624	5,615	242	7
	Alte surse de finanțare, TOTAL, din care		48	477,141	238,585	50	514,516	37,579	216	7
	VENITURI DIN FONDURI EUROPENE			466,172	233,100	50	502,688	36,715	216	7
	Alocatii de la bugetele locale			10,969	5,485	50	11,828	864	216	7



	b) cheltuieli privind activele imobilizate	117			0	0	-			
	c) cheltuieli aferente transferurilor pentru plata personalului	118								
	d) alte cheltuieli	119	4	29	20	134	140			
	e) ch. cu amortizarea imobilizărilor corporale și necorporale	120	5,122	5,019	5,100	3,976	6,400	128	125	
	f) ajustări și deprecieri pentru pierdere de valoare și provizioane (Rd.121=Rd.122-Rd.125), din care:	121	-	880	2,860	-	2,000	0	0	
	f1) cheltuieli privind ajustările și provizioanele	122	-	3,010		-	-	0	0	
	f1.1) provizioane privind participarea salariaților la profit	123								
	f1.2) provizioane în legătură cu contractul de mandat	124								
	f2) venituri din provizioane și ajustări pentru depreciere sau pierderi de valoare, din care:	125	880	150	-	2,000		0	0	
	f2.1) din anularea provizioanelor (Rd.126=Rd.127+Rd.128+Rd.129), din care:	126								
	- din participarea salariaților la profit	127								
	- din deprecierea imobilizărilor corporale și a activelor circulante	128						0	0	
	- venituri din alte provizioane	129								
2	Cheltuieli financiare (Rd.130=Rd.131+Rd.134+Rd.137), din care:	130	6,121	1,648	2,450	1,031	4,750	288	194	
	a) cheltuieli privind dobânzile (Rd.131=Rd.132+Rd.133), din care:	131	4,868	1,625	2,350	910	4,350	268	185	
	a1) aferente creditelor pentru investiții	132	4,868	1,625	2,350	910	4,350	268	185	
	a2) aferente creditelor pentru activitatea curentă	133								
	b) - cheltuieli din diferențe de curs valutar (Rd.134=Rd.135+Rd.136), din care:	134	1,253	23	100	121	400	1720	400	
	b1) aferente creditelor pentru investiții	135	1,200	19	100	121	400	2053	400	
	b2) aferente creditelor pentru activitatea curentă	136	53	4	0	-	0	1	200	
	c) alte cheltuieli financiare	137	-	-						
III	<b>REZULTATUL BRUT (profit/pierdere)</b> (Rd.138=Rd.1-Rd.28)	138	20,280	20,769	16,812	17,999	20,268	98	121	
	venituri neimpozabile	139								
	cheltuieli nedeductibile fiscal	140								
IV	<b>IMPOZIT PE PROFIT CURENT</b>	141	3,245	3,349	2,690	1,441	3,243	97	121	
V	<b>DATE DE FUNDAMENTARE</b>									
1	Venituri totale din exploatare din care : ( Rd. 2 )	142	123,106	122,342	136,096	102,166	136,096	111	100	
	a) - venituri din subvenții și transferuri	143								
	b) - alte venituri care nu se iau în calcul la determinarea productivității muncii și a rezultatului brut cf. Legii anuale a bugetului de stat	144								
2	Cheltuieli totale din exploatare, din care :Rd. 29	145	97,252	100,089	116,998	83,314	111,294	111	95	
	a) -alte chelt. din exploatare care nu se iau în calcul la determinarea rezultatului brut realizat în anul precedent, cf. Legii anuale a bugetului de stat	146								
3	Cheltuieli de natura salarială ( Rd.86), din care :**	147	52,483	52,033	54,760	45,396	56,760	109	104	
	a) salarii de bază	88	45,948	45,124	45,222	37,907	47,222	105	104	
	b) fichete de masă;	95	5,600	5,276	5,276	3,779	5,276	100	100	
4	Nr. de personal prognozat la finele anului	148	880	875	875	867	875	106	100	
5	Nr. Mediu de salariați	149	836	826	826	825	826	18	100	
6	a) Câștigul mediu lunar pe salariat ( lei / persoana) determinat pe baza cheltuielilor de natura salarială [(Rd.147/Rd.149/12*1000 )	150	4,407	4,620	4,806	3,870	4,806	104	100	
	b) Castigul mediu lunar pe salariat ( lei / pers. ) determinat pe baza cheltuielilor de natura salarială cf. og 26/ 2013 [(Rd.147- rd 92* -rd.97)/Rd.149/12*1000	151	4,580	4,620	4,806	3,695	4,806	104	100	
	c) Castigul mediu lunar pe salariat ( lei / pers. ) determinat pe baza cheltuielilor de natura salarială, recalculat cf. og 26/ 2013 și Legii anuale a bugetului de stat	152	5,138	5,150	5,162	4,252	5,324	103	103	
7	a) Productivitatea muncii în unități valorice pe total personal mediu ( mii lei / persoana ) ( rd.2 / Rd. 149 )	153	147	148	165	165	165	111	100	
	b) Productivitatea muncii în unități valorice pe total personal mediu recalculată cf. Legii anuale a bugetului de stat	154	147	148	165	165	165	111	100	
	c) Productivitatea muncii în unități fizice pe total personal mediu (cantitate produse finite/persoană) W =QPF/Rd.149	155								
	c1   Elemente de calcul a productivității muncii în unități fizice, din care:	156								
	- cantitate de produse finite ( QPF)	157								
	- pret mediu ( p)	158								
	- valoare = QPF x p	159								
	- pondere în venituri totale de exploatare = Rd.157/Rd.2	160								
8	Plati restante	161	980	0	-	-	-	0	0	
9	Creante restante, din care:	162	2,500	2,500	2,450	20,406	20,406	2267	833	
	de la operatori cu capital integral/majoritar de stat	163	1,000	900	850	10,203	10,203	1134	1200	
	de la operatori cu capital privat	164	1,000	900	850	10,203	10,203	1134	1200	
	de la bugetul de stat	165	500	-	-	-	-	0	0	
	de la bugetul local	166								
	de la alte entități	167								
10	Credite pentru finanțarea activității curente (sold ramas de rambursat)	168	480	480	-	-	-	0	0	
11	Redistribuirii/ distribuirii totale cf. OUG nr 29/2017 din :	169								
	- alte rezerve	170								
	- rezultatul reportat	171								

Director General,  
Ing. Gligor Dorin-Oliviu



Sef Departament Economic  
Ec. Budae Ana Maria Renalda


Detalierea indicatorilor economico-financiari prevăzuți în bugetul de venituri și cheltuieli  
2025

0	1	INDICATORI	Nr. Rand	AN PRECEDENT 2024		AN CURENT 2025		Propunere rectificare 2025	%	%
				Aprobat 2024 conform Hotararii CA	Realizat 2024	Aprobat 2025 conform Hotararii CA	Preliminat 30.09.2025			
			3	4a	5	6a	7	8	9=8/5	10=8/6a
I		<b>VENITURI TOTALE (Rd 1=Rd.2+Rd.22)</b>	1	123,653	122,506	136,260	102,343	136,312	111	100
	1	Venituri totale din exploatare (Rd.2=Rd 3+Rd 8 +Rd 9 Rd.12 +Rd.13+Rd.14), din care:	2	123,106	122,342	136,096	102,166	136,096	111	100
		a) din productia vanduta (rd.3= rd.4+rd 5+rd 6+rd 7) din care :	3	112,945	114,168	128,496	96,754	128,496	113	100
		a1) din vânzarea produselor	4							
		a2) din servicii prestate	5	112,472	113,720	128,046	96,343	128,046	113	100
		a3) din redevențe și chirii	6							
		a4) alte venituri	7	473	448	450	411	450	100	100
		b) din vânzarea mărfurilor	8							
		c) din subvenții și transferuri de exploatare aferente cifrei de afaceri nete (Rd. 9 = Rd.10+Rd.11), din care:	9							
		c1) subvenții, cf. prevederilor legale în vigoare	10							
		c2) transferuri, cf. prevederilor legale în vigoare	11							
		d) din producția de imobilizări	12	105	570	1,000	921	1,000	175	100
		e) venituri aferente costului producției în curs de execuție	13							
		f) alte venituri din exploatare (Rd. 15+Rd.16+Rd.19+Rd.20+Rd.21), din care:	14	10,056	7,604	6,600	4,491	6,600	87	100
		f1) din amenzi și penalități	15	263	344	340	333	340	99	100
		f2) din vânzarea activelor și alte operații de capital (Rd.16 = Rd.17+Rd.18), din care:	16							
		- active corporale	17							
		- active necorporale	18							
		f3) din subvenții pentru investiții	19	8,848	7,099	6,100	4,117	6,100	86	100
		f4) din valorificarea certificatelor CO2	20							
		f5) alte venituri	21	945	161	160	41	160	99	100
	2	Venituri financiare (Rd. 22 =Rd 23+Rd.24+Rd.25+Rd.26+Rd.27), din care:	22	547	164	216	177	216	132	100
		a) din imobilizări financiare	23							
		b) din investiții financiare	24							
		c) din diferențe de curs	25	499	14	16	0	16	114	100
		d) din dobânzi	26	47	150	200	177	200	133	100
		e) alte venituri financiare	27	1	0	0	-	0	105	100
II		<b>CHELTUIELI TOTALE (Rd.28 =Rd.29+Rd.130)</b>	28	103,372	101,737	119,448	84,344	116,044	114	97
	1	Cheltuieli de exploatare (Rd 29 = Rd.30+Rd.78+Rd.85+Rd.113), din care:	29	97,252	100,089	116,998	83,314	111,294	111	95
	A	Cheltuieli cu bunuri și servicii (Rd. 30 = Rd.31+Rd.39+Rd.45), din care:	30	26,056	26,523	28,084	19,782	28,671	108	102
	A1	Cheltuieli privind stocurile( Rd.31=Rd 32+33+36+37+38)	31	18,511	19,347	20,334	15,119	20,920	108	103
		a) cheltuieli cu materiile prime	32							
		b) cheltuieli cu materialele consumabile, din care:	33	4,000	3,807	4,001	4,514	4,001	105	100
		b1) cheltuieli cu piesele de schimb	34	1,000	1,584	1,664	882	1,664	105	100
		b2) cheltuieli cu combustibilii	35	1,081	1,101	1,157	955	1,157	105	100
		c) cheltuieli privind materialele de natura obiectelor de inventar	36	330	558	586	311	586	105	100
		d) cheltuieli privind energia și apa	37	12,100	12,298	12,925	10,294	13,512	110	105
		e) cheltuieli privind mărfurile	38							
	A2	Cheltuieli privind serviciile executate de terți (Rd. 39 =Rd.40+Rd.41+Rd.44), din care:	39	1,900	2,395	2,550	1,768	2,550	106	100
		a) cheltuieli cu întreținerea și reparațiile	40	1,100	1,329	1,400	1,335	1,400	105	100
		b) cheltuieli privind chirile (Rd.41=Rd.42+Rd.43) din care:	41	650	772	800	314	800	104	100
		b1) - către operatori cu capital integral/majoritar de stat	42	16	10	10	8	10	100	100
		b2) - către operatori cu capital privat	43							
		c) prime de asigurare	44	150	293	350	119	350	119	100
	A3	Cheltuieli cu alte servicii executate de terți (Rd. 45 =Rd.46+Rd.47+Rd.49+Rd.56+Rd.61+Rd.62+RD.66+Rd.67+Rd.68+Rd.77), din care:	45	5,645	4,781	5,200	2,895	5,201	109	100
		a) cheltuieli cu colaboratorii	46	-	-	-	-	-		
		b) cheltuieli privind comisioanele și onorariul, din care:	47	150	284	299	243	299	105	100
		b1) cheltuieli privind consultanța juridică	48		271	285	243	285	105	100
		c) cheltuieli de protocol, reclamă și publicitate (Rd.51+Rd.53), din care:	49	150	83	83	44	83	100	100
		c1) cheltuieli de protocol, din care:	50	39	38	38	29	38	100	100
		tichete cadou potrivit Legii nr. 193/2006, cu modificările ulterioare	51							
		c2) cheltuieli de reclamă și publicitate, din care:	52	50	45	45	15	45	100	100
		- tichete cadou ptr. cheltuieli de reclamă și publicitate, potrivit Legii nr. 193/2006, cu modificările ulterioare	53							
		- tichete cadou ptr. campanii de marketing, studiul pieței, promovarea pe piețe existente sau noi, potrivit Legii nr. 193/2006, cu modificările ulterioare	54							
		- ch. de promovare a produselor	55							
		d) Ch. cu sponsorizarea potrivit OGU nr.2/2015 (Rd. 56 = Rd.57+Rd.58+Rd.60), din care:	56						0	0
		d1) ch. de sponsorizare in dom. medical si sanatate	57							

	d2)   ch. de sponsorizare educatie, inv soc si sport , din care ;	58							
	- pentru cluburile sportive	59							
	d3)   ch. de sponsorizare pentru alte actiuni si activitati sociale	60							
	e) - cheltuieli cu transportul de bunuri și persoane	61	300	419	440	329	440	105	100
	f) - cheltuieli de deplasare, detașare, transfer, din care:	62	130	82	100	39	100	122	100
	- cheltuieli cu diurna (Rd. 63 =Rd.64+Rd.65), din care:	63	130	82	100	39	100	122	100
	internă	64	130	82	100	39	100	122	100
	externă	65							
	g) - cheltuieli poștale și taxe de telecomunicații	66	295	255	268	234	268	105	100
	h) - cheltuieli cu serviciile bancare și asimilate	67	220	237	260	208	260	110	100
	i) - alte cheltuieli cu serviciile executate de terți, din care:	68	3,200	3,217	3,381	1,654	3,381	105	100
	i1)   cheltuieli de asigurare și pază	69	650	597	605	455	605	101	100
	i2)   cheltuieli privind întreținerea și funcționarea tehnicii de calcul	70	350	298	298	224	298	100	100
	i3)   cheltuieli cu pregătirea profesională	71	25	13	13	5	13	100	100
	i4)   cheltuieli cu reevaluarea imobilizărilor corporale și necorporale, din care:	72							
	- aferente bunurilor de natura domeniului public	73							
	i5)   cheltuieli cu prestațiile efectuate de filiale	74							
	i6)   cheltuieli privind recrutarea și plasarea personalului de conducere conform Ordonanței de Urgență nr.109/2011	75							
	i7)   cheltuieli cu anunțurile privind licitațiile și alte anunțuri	76							
	j) - alte cheltuieli	77	1,200	204	370	144	370	181	100
	B Cheltuieli cu impozite, taxe și vărsăminte asimilate (Rd.78 = Rd.79+Rd.80+Rd.81+Rd.82+Rd.83+Rd.84), din care:	78	9,723	9,347	22,594	12,567	14,794	158	65
	a) - ch. cu taxa pt. activitatea de exploatare a resurselor minerale	79							
	b) - ch. cu redevența pentru concesionarea bunurilor publice și resurse minerale	80	8,427	8,441	10,744	9,045	10,744	127	100
	c) - ch. cu taxa de licență	81	40	50	50		50	100	100
	d) - ch. cu taxa de autorizare	82	136	0	0		-	0	0
	e) - ch. cu taxa de mediu	83	20	0	0		-	0	0
	f) - cheltuieli cu alte taxe și impozite	84	1,100	856	11,800	3,522	4,000	467	34
	C Cheltuieli cu personalul (Rd 85 = Rd.86+Rd.99+Rd.103+Rd.112)	85	56,853	55,529	60,389	48,028	60,389	109	100
	C0 - Cheltuieli de natura salariala (Rd.86 = Rd 87+Rd. 91),	86	52,483	52,033	56,760	45,396	56,760	109	100
	C1 - Chelt cu salariile (Rd 87 = Rd.88+Rd 89+Rd 90) din care	87	45,948	45,794	47,892	38,312	47,892	105	100
	a) salarii de bază	88	45,948	45,124	47,222	37,907	47,222	105	100
	b) sporuri, prime și alte bonificații aferente salariului de bază (conform CCM)	89		670	670	405	670		
	c) alte bonificații (conform CCM)	90							
	C2 - Bonusuri ( Rd.91=Rd.92+Rd.95+Rd.96+Rd.97+Rd.98), din care:	91	6,535	6,239	8,868	7,084	8,868	142	100
	a) cheltuieli sociale prevăzute de art. 25 din <a href="#">Legea nr. 227/2015</a> privind Codul fiscal, cu modificările și completările ulterioare, din care:	92	935	963	2,250	1,569	2,250	234	100
	- tichete de creșă, cf. <a href="#">Legii nr. 193/2006</a> , cu modificările ulterioare;	93							
	- tichete cadou pentru cheltuieli sociale potrivit <a href="#">Legii nr. 193/2006</a> , cu modificările ulterioare;	94							
	b) tichete de masă;	95	5,600	5,276	5,276	3,779	5,276	100	100
	c) vouchere de vacanță;	96							
	d) ch. privind participarea salariaților la profitul obținut în anul precedent	97		19	1,742	1,736	1,742		100
	e) alte cheltuieli conform CCM.	98							
	C3 Alte cheltuieli cu personalul (Rd.99 = Rd.100+Rd.101+Rd.102), din care:	99							
	a) ch. cu plățile compensatorii aferente disponibilizărilor de personal	100							
	b) ch. cu drepturile salariale cuvenite în baza unor hotărâri judecătorești	101							
	c) ch. de natură salarială aferente restruc-turării, privatizării, administrator special, alte comisii și comitete	102							
	C4 Cheltuieli aferente contractului de mandat și a unor organe de conducere și control, comisii și comitete (Rd. 103= Rd.104+Rd.107+Rd.110+Rd.111), din care:	103	1,620	1,479	1,479	1,102	1,479	100	100
	a) pentru directori/directorat	104	1,170	980	980	976	980	100	100
	- componenta fixa	105	980	980	980	976	980	100	100
	- componenta variabila	106	190	0	0	-	0	0	0
	b) pentru consiliul de administrație/consiliul de supraveghere , din care ;	107	450	499	499	126	499	100	100
	- componenta fixa	108	300	499	499	126	499	100	100
	- componenta variabila	109	150	0	0	-	0	0	0
	c) pentru cenzori	110							
	d) pentru alte comisii și comitete constituite potrivit legii	111							
	C5 Cheltuieli cu contribuțiile datorate de angajator	112	2,750	2,017	2,150	1,530	2,150	107	100
	D Alte cheltuieli de exploatare (Rd.113 = Rd.114+Rd.117+Rd.118+Rd.119+Rd.120+Rd.121) din care:	113	4,619	8,690	5,931	2,936	7,440	86	125
	a) cheltuieli cu majorări și penalități (Rd.114=Rd.115+Rd.116), din care:	114	373	782	811	826	900	115	111
	- către bugetul general consolidat	115	106	0	0	-	0	0	0
	- către alți creditori	116	267	753	791	811	811	108	103

	b) cheltuieli privind activele imobilizate	117			0	0	-			
	c) cheltuieli aferente transferurilor pentru plata personalului	118								
	d) alte cheltuieli	119	4	29	20	134	140			
	e) ch. cu amortizarea imobilizărilor corporale și necorporale	120	5,122	5,019	5,100	3,976	6,400	128	125	
	f) ajustări și deprecieri pentru pierdere de valoare și provizioane (Rd.121=Rd.122-Rd.125), din care:	121	880	2,860		2,000		0	0	
	f1) cheltuieli privind ajustările și provizioanele	122		3,010				0	0	
	f1.1) provizioane privind participarea salariaților la profit	123								
	f1.2) provizioane în legătură cu contractul de mandat	124								
	f2) venituri din provizioane și ajustări pentru deprecieri sau pierderi de valoare, din care:	125	880	150		2,000		0	0	
	f2.1) din anularea provizioanelor	126								
	(Rd.126=Rd.127+Rd.128+Rd.129), din care:									
	- din participarea salariaților la profit	127								
	- din deprecierea imobilizărilor corporale și a activelor circulante	128						0	0	
	- venituri din alte provizioane	129								
2	Cheltuieli financiare	130	6,121	1,648	2,450	1,031	4,750	288	194	
	(Rd.130=Rd.131+Rd.134+Rd.137), din care:									
	a) cheltuieli privind dobânzile	131	4,868	1,625	2,350	910	4,350	268	185	
	( Rd .131=Rd.132+Rd.133), din care:									
	a1) aferente creditelor pentru investiții	132	4,868	1,625	2,350	910	4,350	268	185	
	a2) aferente creditelor pentru activitatea curentă	133								
	b) - cheltuieli din diferențe de curs valutar	134	1,253	23	100	121	400	1720	400	
	( Rd .134=Rd.135+Rd.136), din care:									
	b1) aferente creditelor pentru investiții	135	1,200	19	100	121	400	2053	400	
	b2) aferente creditelor pentru activitatea curentă	136	53	4	0		0	1	200	
	c) alte cheltuieli financiare	137								
III	<b>REZULTATUL BRUT (profit/pierdere)</b>	138	20,280	20,769	16,812	17,999	20,268	98	121	
	(Rd.138=Rd.1-Rd.28)									
	venituri neimpozabile	139								
	cheltuieli nedeductibile fiscal	140								
IV	<b>IMPOZIT PE PROFIT CURENT</b>	141	3,245	3,349	2,690	1,441	3,243	97	121	
V	<b>DATE DE FUNDAMENTARE</b>									
1	Venituri totale din exploatare din care : ( Rd. 2 )	142	123,106	122,342	136,096	102,166	136,096	111	100	
	a) - venituri din subvenții și transferuri	143								
	b) - alte venituri care nu se iau în calcul la determinarea productivității muncii și a rezultatului brut cf. Legii anuale a bugetului de stat	144								
2	Cheltuieli totale din exploatare , din care :Rd. 29	145	97,252	100,089	116,998	83,314	111,294	111	95	
	a) -alte chelt. din exploatare care nu se iau în calcul la determinarea rezultatului brut realizat în anul precedent , cf. Legii anuale a bugetului de stat	146								
3	Cheltuieli de natura salarială ( Rd.86), din care :**	147	52,483	52,033	54,760	45,396	56,760	109	104	
	a) salarii de bază	88	45,948	45,124	45,222	37,907	47,222	105	104	
	b) fete de masă;	95	5,600	5,276	5,276	3,779	5,276	100	100	
4	Nr. de personal prognozat la finele anului	148	880	875	875	867	875	106	100	
5	Nr. Mediu de salariați	149	836	826	826	825	826	18	100	
6	a) Câștigul mediu lunar pe salariat ( lei / persoana) determinat pe baza cheltuielilor de natura salarială	150	4,407	4,620	4,806	3,870	4,806	104	100	
	[(Rd.147/Rd.149/12*1000)]									
	b) Castigul mediu lunar pe salariat ( lei / pers. ) determinat pe baza cheltuielilor de natura salarială cf. og 26/ 2013	151	4,580	4,620	4,806	3,695	4,806	104	100	
	[(Rd.147- rd 92* -rd.97)/Rd.149/12*1000]									
	c) Castigul mediu lunar pe salariat ( lei / pers. ) determinat pe baza cheltuielilor de natura salarială, recalculat cf. og 26/ 2013 și Legii anuale a bugetului de stat	152	5,138	5,150	5,162	4,252	5,324	103	103	
7	a) Productivitatea muncii în unități valorice pe total personal mediu ( mii lei / persoana ) ( rd.2 / Rd. 149 )	153	147	148	165	165	165	111	100	
	b) Productivitatea muncii în unități valorice pe total personal mediu recalculată cf. Legii anuale a bugetului de stat	154	147	148	165	165	165	111	100	
	c) Productivitatea muncii în unități fizice pe total personal mediu (cantitate produse finite/persoană)	155								
	W = QPF/Rd.149									
	c1) Elemente de calcul a productivității muncii în unități fizice, din care:	156								
	- cantitate de produse finite ( QPF)	157								
	- pret mediu ( p)	158								
	- valoare = QPF x p	159								
	- pondere în venituri totale de exploatare = Rd.157/Rd.2	160								
8	Plati restante	161	980	0				0	0	
9	Creante restante, din care:	162	2,500	2,500	2,450	20,406	20,406	2267	833	
	de la operatori cu capital integral/majoritar de stat	163	1,000	900	850	10,203	10,203	1134	1200	
	de la operatori cu capital privat	164	1,000	900	850	10,203	10,203	1134	1200	
	de la bugetul de stat	165	500					0	0	
	de la bugetul local	166								
	de la alte entități	167								
	Credite pentru finanțarea activității curente (sold ramas de rambursat)	168						0		
10	Redistribuirii/ distribuii totale cf. OUG nr 29/2017 din :	169	480	480				0	0	
	- alte rezerve	170								
	- rezultatul raportat	171								

Director General,  
Ing. Gligor Dorin-Oliviu



Sef Departament Economic  
Ec. Budaș Ana Maria Renalda

ANEXA 3  
SC APA PROD SA

Gradul de realizare a veniturilor totale

Nr crt.	INDICATORI	2024		%	2025		%
		Aprobat	Realizat		Aprobat	Realizat	
0	1	2	3	4	5	6	7=6/5
1	Venituri totale ( rd 1+2) din care *	123,653	122,506	99	102,234	102,343	100
2	venituri din exploatare	123,106	122,342	99	102,072	102,166	100
	venituri financiare	547	164	30	162	177	109

mii lei

Director General  
Ing. Gligor Dorin Oliviu



Sef Departament Economic  
Ec. Budae Ana Maria Renalda

Programul de investiții, dotări și sursele de finanțare  
2025

mii lei

0	1	Indicatori	Data finalizării investiției	Valoare				
				Aprobat 2025	Realizat 2024	Propunere rectificare 2025	2026	2027
2	3	4	5	6	7	8		
<b>I</b>		<b>SURSE DE FINANȚARE A INVESTIȚIILOR, din care</b>	<b>577,227</b>	<b>33,319</b>	<b>303,960</b>	<b>661,819</b>	<b>111,127</b>	
	<b>1</b>	<b>Surse proprii, din care:</b>	<b>28,789</b>	<b>18,865</b>	<b>32,467</b>	<b>32,679</b>	<b>32,933</b>	
		a) - amortizare	5,275	5,019	6,400	6,500	6,600	
		b) - profit	12,770	4,602	15,323	15,435	15,589	
		c) - surse proprii - FOND IID	10,744	9,244	10,744	10,744	10,744	
	<b>2</b>	<b>Alocații de la buget</b>	<b>71,297</b>	<b>1,879</b>	<b>32,908</b>	<b>79,624</b>	<b>5,615</b>	
	<b>3</b>	<b>Credite bancare, din care:</b>	<b>0</b>	<b>0</b>	<b>0</b>	<b>35,000</b>	<b>35,000</b>	
		a) - interne	0	0	0	0	0	
		b) - externe	0	0	0	35,000	35,000	
	<b>4</b>	<b>Alte surse, din care:</b>	<b>477,141</b>	<b>12,575</b>	<b>238,585</b>	<b>514,516</b>	<b>37,579</b>	
		Grant UE	466,172	12,286	233,100	502,688	36,715	
		Alocații bugete locale	10,969	289	5,485	11,828	864	
<b>II</b>		<b>CHELTUIELI PENTRU INVESTIȚII, din care:</b>	<b>569,362</b>	<b>21,976</b>	<b>298,638</b>	<b>608,292</b>	<b>57,694</b>	
	<b>1</b>	<b>Investiții în curs, din care</b>	<b>559,489</b>	<b>16,292</b>	<b>287,221</b>	<b>598,963</b>	<b>48,017</b>	
		a) pentru bunurile proprietate privată a operatorului economic:	0	0		0	0	
		b1) pentru bunurile de natura domeniului public al statului sau al unității adv.-teritoriale (ctr.fin.1660/23.08.2022):	543,838	14,454	267,460	586,272	35,683	
		b2) cheltuiala salarii UIP	4,600	0	4,033	3,191	2,834	
		b2) pentru bunurile de natura domeniului public al statului sau al unității adv.-teritoriale (FOND IID):	<b>11,051</b>	<b>1,838</b>	<b>15,728</b>	<b>9,500</b>	<b>9,500</b>	
		Extindere retea apa potabila cu toate lucrarile conexe UAT DEVA, str. AUREL VLAICU, str.CETATII	1,500		1,500			
		Extindere retea apa potabila cu toate lucrarile conexe BACIA, IESIRE SPRE BATIZ	41		0			
		Extindere retea apa potabila cu toate lucrarile conexe SAC HATEG, STR.VIILOR	100		120			
		Executie bransamente apa Deva, Hunedoara, Brad,Simeria,Hateg, Calan,Geoagiu, Salas, Totesti	20		70			
		Inlocuire tronson retea distributie apa , cu toate lucrarile conexe Deva, str. Vulcan, str. Carpati, Imparatul Traian , Cetatii	650		745			
		Inlocuire tronson retea distributie apa , cu toate lucrarile conexe Vetel, str. M. Eminescu	208					
		Inlocuire tronson retea distributie apa , cu toate lucrarile conexe Brad, Str. Luncii, 8 Martie, Prundului, Rahovei	610		251			
		Inlocuire tronson retea distributie apa , cu toate lucrarile conexe CRISCIOR - STR.DIGULUI	60		80			
		Inlocuire tronson retea distributie apa , cu toate lucrarile conexe Petreni - tronson de la pod Strei spre Totia	90					
		Inlocuire tronson retea distributie apa , cu toate lucrarile conexe SAC Hateg - Str. Morii si Str. T. Vladimirescu Bl. 30 si 17B	26		102			
		Inlocuire tronson retea distributie apa , cu toate lucrarile conexe Hunedoara - str. Rotarilor, Al. Vlahuta, Hasdat - Str. 1, Str. 2,	345		98			
		Inlocuire tronson conducta de aductiune cu toate lucrarile conexe inclusiv inlocuire compensatori si aerisitoare Aductiune Hobita - Hunedoara DN 1000 mm ( localitatea Rusor)	120					
		Inlocuire tronson retea distributie apa , cu toate lucrarile conexe Strei Sacel UAT CALAN	75		75			
		Inlocuire tronson retea distributie apa , cu toate lucrarile conexe Bretea Romana (supratraversare canal deschis Bretea Romana)	8		8			
		inlocuire vane pe retea de aductiune DEVA, BRAD, HUNEDOARA, reabilitare camine de vane DEVA, HUNEDOARA, VETEL, BACIA, CERTEJ, SOIMUS, DPBRA, BRAD, HATEG	100		39			
		Montare apometre pe retea de distributie UAT DEVA, SOIMUS,VETEL, DOBRA, GEOAGIU, UAT BACIA, CALAN, HATEG, BRETEA ROMANA, SALASU DE SUS, RACHITOVA, DENSUS, TOTESTI , SARMIZEGETUSA	170		122			
		implementare sistem monitorizare si reducere presiune pe conducte de transport DEVA Rezervoare 2*10000 mc Dealul Paiului Deva -Conducta de transportapa DN350 mm	680		237			
			300		300			

inlocuire reglatoare de presiune, inlocuire aparate de clorinare si analizoare de clor. Inlocuire grJP pompare, UAT DEVA, HUNEDOARA, BRAD, inlocuire membrana rezervor GURASADA, inlocuire centrala termica HUNEDOARA, Inlocuire echipamente flux tehnologic tratare apa bruta BRAD, HUNEDOARA, inlocuire pompa apa ROMOS, SIMERIA, HATEG, HARAU, TOTESTI, inlocuire sistem SCADA HATEG, activare put apa STA Sanpetru Hunedoara	1,142		1,129		
reabilitare statie de pompare apa Criseni	500		460		
modernizare Statie tratare apa bruta Hobita	450		132		
achizitie echipamente laborator HUNEDOARA	210		14		
Extindere retea canalizare cu toate lucrarile conexe Simeria Str. Cuza Voda - prelungire	60				
executie racorduri canalizare UAT -uri din aria de operare	100		90		
Inlocuire tronson retea canalizare din beton cu toate lucrarile conexe Deva, Al. Motilor - Camin Matex, Al. Streiului, Al. Muncii Bl. AB 18, G. Enescu Bl.4A, I.L. Caragiale Bl. 25	686		7		
Inlocuire tronson retea canalizare din beton cu toate lucrarile conexe Simeria str.Zorilor Bl.4, str.A.Vlaicu - zona Bl. ANL, str.Closca Bl.8	165		242		
Inlocuire tronson retea canalizare din beton cu toate lucrarile conexe Certeju de Sus	145				
Inlocuire tronson retea canalizare din beton cu toate lucrarile conexe Hunedoara, Str. Vlahuta - Scoala Generala Nr. 10 , Micro 2 , Micro 3, Micro 4 , Micro 5 , Stadion Michael Klein- str. Mihai Viteazu	400		7,965		
Inlocuire capace camine de vizitare pe reseaua de canalizare UAT DEVA, VETEL,CERTEJ,SOIMUS, DOBRA, ILIA , BRAD, HATEG	170		66		
inlocuire pompe apa uzata UAT DEVA, HUNEDOARA, CALAN, HATEG, GEOAGIU, ROMOS, BACIA, Vetel, SALASU DE SUS, RACHITOVA, G-RAL BERTHELOT	420		508		
Inlocuire echipamente tehnologice pentru epurarea apelor uzate UAT DEVA , HUNEDOARA, VETEL, SOIMUS, ROMOS, HATEG, RACHITOVA, BUCES	1,150		1,178		
re tehnologizare statie epurare UAT BUCES	190		190		
achizitie echipamente de laborator pentru analize apa uzata UAT HUNEDOARA	160				
extindere retele de canalizare Pestisul Mare		892			
reabilitare si extindere retea apa Brad str.Randunicii		48			
extindere retea canalizare UAT Hunedoara, str.A.Iancu, bl.H2		136			
amenajare hala in cadrul Statiei de Epurare Deva		898			
alte lucrari de intretinere, inlocuire si dezvoltare					
Asistenta tehnica, consultanta, proiectare si executie lucrari de Instalare centrale fotovoltaice pentru autoconsumul de energie electrica		189			
proiect "Sprijin pt.pregatire aplicatie de fin.pt.Proiectul Regional de Dezv.a Infrastructurii de apa si apa uzata din jud.HD"					
Investitii de inlocuire (reinvestitii).				9,500	9,500
c)pentru bunurile de natura domeniului privat al statului sau a unitatii administrativ-teritoriale					
d)pentru bunurile luate in concesiune, inchiriate sau in locatie de gestiune, exclusiv cele din domeniul public sau privat al statului sau a unitatii administrativ-teritoriale					
<b>2 Investitii noi , din care :</b>	0	0		0	0
a) pentru bunurile proprietate privata a operatorului economic:					
b) pentru bunurile de natura domeniului public al statului sau al unitatii administrativ-teritoriale:					
c)pentru bunurile de natura domeniului privat al statului sau a unitatii administrativ-teritoriale					
d)pentru bunurile luate in concesiune, inchiriate sau in locatie de gestiune, exclusiv cele din domeniul public sau privat al statului sau a unitatii administrativ-teritoriale					
<b>3 Investitii efectuate la imobiliarile corporale existente</b>	0	0		0	0
a) pentru bunurile proprietate privata a operatorului economic:					
b) pentru bunurile de natura domeniului public al statului sau al unitatii administrativ-teritoriale:					
c)pentru bunurile de natura domeniului privat al statului sau a unitatii administrativ-teritoriale					
d)pentru bunurile luate in concesiune, inchiriate sau in locatie de gestiune, exclusiv cele din domeniul public sau privat al statului sau a unitatii administrativ-teritoriale					
<b>4 Dotari (alte achizitii de imobiliarizari corporale) din care:</b>	<b>5,197</b>	<b>1,038</b>	<b>6,740</b>	<b>4,000</b>	<b>4,000</b>
conform contract de finantare nr.1660/23.08.2022:	0	0	0	0	0
proprii:	5,197	1,038	6,740	4,000	4,000
<b>5 Rambursari de rate aferente creditelor pentru investitii</b>	<b>4,677</b>	<b>4,645</b>	<b>4,677</b>	<b>5,329</b>	<b>5,677</b>
a)interne - Fondul Roman de Eficienta Energetica				492	492
b)externe	4,677	4,645	4,677	4,837	5,185
ISPA	1,950	1,918	1,950	1,936	1,861
BERD	2,727	2,727	2,727	2,901	3,324

Director General,  
Ing. Gligor Dorin



Sef Departament Economic  
Ec. Budae Renalda

Măsuri de îmbunătățire a rezultatului brut și reducere a platilor restante  
2025

Nr. Crt.	Masuri	Termen de realizare	2024		2025		2026		2027	
			Rezultat brut (+/-)	Influente (+/-)	Rezultat brut (+/-)	Influente (+/-)	Rezultat brut (+/-)	Influente (+/-)	Rezultat brut (+/-)	Influente (+/-)
			3	4	5	6	7	8	9	10
0	1	2								
<b>Pct I</b>	<b>Măsuri de îmbunătățire a rezultatului brut și reducere a platilor restante</b>									
1	Cresterea gradului de incasare	Permanent	x	x	20,268	20,406	20,417	21,160	20,621	16,172
2	Cresterea veniturilor totale	Permanent	x	x		8,250		7,247		8,542
3	Intocmirea de Procese Verbale de conciliere și de esalonare la plata (rate lunare egale plus factura curenta) a debitului existent	Permanent	x	x		2,495		6,805		1,431
<b>Pct II</b>	<b>Cauze care diminueaza efectul masurilor prevazute la pct 1</b>									
1	Cresterea cheltuielilor				0	0	0	-1,160	0	-1,172
<b>Pct. III</b>	<b>Total General Pct I+Pct II</b>				20,268	20,406	20,417	20,000	20,621	15,000

mil lei

Director General,  
Ing. Cligor Dorin - Oliviu



Sef Departament Economic  
Ec. Budaș Renaldă

## Planul de investiții REVIZUIT al S.C. APA PROD S.A. Deva aferent anului 2025

## Sursa de finantare: FONDUL IID

Nr. Crt.	Denumire Investiție	U.M.	Cantitate	Valoare (RON)	Solicitant/ Dep./ Secție/ Serviciu	Amplasament	Destinație /Scop	Sursa de finantare
1	Extindere retea apa potabila cu toate lucrarile conexe UAT DEVA	ml	2,169	1,500,000	SAC Deva	Deva, Str. A. Vlaicu	Alimentare cu apa locuitori str. A. Vlaicu si Cabana Caprioara	IID
2	Extindere retea apa potabila cu toate lucrarile conexe UAT Hateg	ml	1,300	120,000	SAC Hateg	Hateg, Str. Viilor	Alimentare cu apa potabila Popas Zimbru	IID
3	Executie bransamente apa in aria de operare	buc	14	70,000	Departamentul Tehnic	Aria de operare	Bransarea imobilelor la sistemul centralizat de alimentare cu apa conform legislatiei in vigoare	IID
4	Inlocuire tronson retea distributie apa , cu toate lucrarile conexe Deva. str. Vulcan, str. Carpati, Imparatul Traian, Cetatii	ml	960	744,621	SAC Deva	Deva, str. Vulcan, Str. Carpati, Str. Imparatul Traian ,Str. Cetatii	Reducerea pierderilor de apa	IID
5	Inlocuire tronson retea distributie apa , cu toate lucrarile conexe UAT Brad	ml	760	250,639	SAC Brad	Brad, Dealul Rahovei , Str. Randunelelor, Str. Plaiuri	Reducerea pierderilor de apa	IID
6	Inlocuire tronson retea distributie apa , cu toate lucrarile conexe UAT CRISCIOR	ml	200	80,000	SAC Brad	Criscior, Str.Digului	Reducerea pierderilor de apa	IID
7	Inlocuire tronson retea distributie apa , cu toate lucrarile conexe UAT Hateg	ml	510	101,500	SAC Hateg	Hateg, Str. T. Vladimirescu Bl. 30B si 17 B	Reducerea pierderilor de apa	IID
8	Inlocuire tronson retea distributie apa , cu toate lucrarile conexe UAT Hunedoara	ml	138	98,198	SAC Hunedoara	Hunedoara , Str. AL. Vlahuta - Scoala generala nr. 10	Reducerea pierderilor de apa	IID
9	Inlocuire tronson retea distributie apa , cu toate lucrarile conexe UAT CALAN	ml	300	75,000	SAC Calan	Sat Strei Sacei	Reducerea pierderilor de apa	IID
10	Inlocuire tronson retea distributie apa , cu toate lucrarile conexe UAT Bretea Romana	ml	30	8,000	SAC Calan	Sat Bretea Romana	Reducerea pierderilor de apa	IID

11	Inlocuire vane pe conductele de aductiune/transport apa	buc.	6	39,400	SAC Deva, SAC Brad	Deva, Brad, Crisicior	Facilitare izolare zone de presiune, reducerea pierderilor de apa	IID
12	Reabilitare camine de vane UAT Deva, Vetel, Certej, Soimus, Dobra	buc.	6	122,305	SAC Deva	Deva, Vetel, Certej, Soimus, Dobra	Asigurarea etanseitatii echipamentelor	IID
13	Montare apometre cu toate lucrarile conexe	buc.	121	236,820	SAC Deva, SAC Geoagiu, SAC Salas, Sectia Orlea	Sat Mintia, Caoi, Bretelin, Herepeia, Vetel, Rezervor Soimus, STA Folorat, Silvasu de Sus, Rusor, aductiunea Hobita- Hunedoara, Rau Alb, Brad	Monitorizare cantitate apa livrata in sistemul de distributie, realizare bilant hidraulic	IID
14	Implementare sistem monitorizare si reducere presiune apa pe conducte de transport UAT DEVA	buc.	4	300,000	SAC Deva	Deva, Rezervoare inmagazinare apa 2*10000 mc Dealul Patului	Reducerea pierderilor de apa	IID
15	Inlocuire reguloare de presiune, aparate de clorinare si analizoare de clor. grup pompare, UAT DEVA, HUNEDOARA, BRAD, inlocuire membrana rezervor GURASADA, inlocuire centrala termica HUNEDOARA, Inlocuire echipamente flux tehnologic tratare apa bruta BRAD, HUNEDOARA, inlocuire pompa apa ROMOS, SIMERIA, HATEG, HARAU, TOTESTI, BUCURESCI, inlocuire sistem SCADA HATEG, activare put apa STA Sanpetru Hunedoara	ans.	94	1,128,828	SAC Deva, SAC Brad, SAC Geoagiu, SAC Simeria, SAC Hateg, SAC Hunedoara, SAC Totesti	Surse apa, Statii de tratare apa, Rezervoare de inmagazinare apa, Statii de pompare apa, retele distribuite apa	Asigurarea furnizarii apei potabile cu respectarea parametrilor de calitate si conformitate prevazuti de legislatia in vigoare	IID
16	Reabilitare cladire statie de pompare apa Criseni	ans.	1	459,982	SAC Calan	Calan, Str. Criseni	Protectia echipamentelor de pompare a apei din interiorul cladirii	IID
17	Modernizare Statie tratare apa bruta Hobita	ans.	1	132,026	SAC Salas	Hobita- Statia de tratare apa	Retehnologizare si marire capacitate de tratare a apei	IID
18	Amenajare si dotare laborator apa UAT Hunedora	ans.	1	14,224	Departament Calitate	Hunedoara- Laborator apa potabila Ciuperca	Indeplinirea cerintelor legislative privind parametrii de calitate ai apei care trebuie analizati si locul de efectuare a acestora	IID
19	Executie racorduri canalizare UAT -uri din aria de operare	buc.	12	89,529	Departamentul Tehnic	Aria de operare	Racordarea imobilelor la sistemul public de canalizare conform legislatiei in vigoare	IID
20	Inlocuire tronson retea canalizare din beton cu toate lucrarile conexe UAT Deva	ml	44	7,146	SAC Deva	Deva, Aleea Motilor - Camin Matex	Reducerea numarului de infundari, eliminare infiltratii/ exfiltratii asigurarea colectarii apelor menajere	IID
21	Inlocuire tronson retea canalizare din beton cu toate lucrarile conexe UAT Simeria	ml	295	242,414	SAC Simeria	Simeria, str.A.Vlaicu - zona Bl. ANL, str. Closca Bl. 8	Reducerea numarului de infundari, eliminare infiltratii/ exfiltratii asigurarea colectarii apelor menajere	IID

22	Inlocuire/deviere tronsoane retea canalizare cu toate lucrarile conexe UAT Hunedoara	ml	750	7,965,137	SAC Hunedoara	Hunedoara , Str. Vlahuta - Scoala generala nr.10, Stadionul Municipal Michael Klein	Reducerea numarului de infundari, eliminare infiltratii/ exfiltratii asigurarea colectarii apelor menajere	IID
23	Inlocuire capace camine de vizitare pe reseaua de canalizare UAT Deva, Vetel, Certeju de Sus, Soimus , Brad, Hateg	ans	1	65,849	SAC Deva, SAC Brad	Retea canalizare Deva, Vetel, Certeju de Sus, Soimus, Brad	Asigurarea etanseitatii caminelor , reducerea infiltratiilor , siguranta traficului	IID
24	inlocuire pompe apa uzata UAT Deva, Vetel, Soimus, Geoagiu, Simeria, Romos, Bacia, Hateg, Calan, Teliucu Inferior, Salasu de Sus, G-Ral Berthelot	buc.	66	507,891	SAC Deva, SAC Geoagiu, SAC Simeria, SAC Hateg, SAC Calan, SAC Salas, SAC Hunedoara	Statii de pompare ape uzate din Deva, Vetel, Soimus, Geoagiu, Gelmar, A . Vlaiacu, Romos, Romosel, Santandrei, Bacia, Petreni , Tampa, Hateg, Silvasu de jos, Batiz, Strei, Calan, Rau Alb, Rau Mic, Teliuc, Cincis, Tustea, G-ral Berthelot, Ciula Mica	Asigurarea functionarii statiilor de pompare in regim normal cu copul colectarii si transportului apei uzate la statiile de epurare	IID
25	Inlocuire echipamente tehnologice pentru epurarea apelor uzate de pe raza UAT Deva, Vetel, Soimus, Brad, Baita, Geoagiu, Romos, Simeria, Hateg, Calan, Bretea Romana, Hunedoara, Rachitova, Densus, Bacia	ans.	62	1,178,336	Departament Exploatare	Statiile de epurare Deva Vetel, Lesnic, Soimus, Brad, Baita, Geoagiu, Romos, Romosel, Simeria, Hateg, Calan, Silvasu De Jos, Chitid, Bretea Strei, Bretea Romana, Santuhalm, Ciula Mica, Hatagel, Tampa	Asigurarea procesului tehnologic de epurare a apei	IID
26	Retehnologizare statie epurare UAT BUCES	ans.	1	190,000	SAC Brad	Statia de epurare Buceș	Asigurarea procesului tehnologic de epurare a apei	IID
	<b>TOTAL</b>			<b>15,727,845</b>				

Director General,



Ing. GLIGOR DORIN OLIVIU

Şef Departament Tehnic,

Şef Departament Economic,

Ing. PETRUŢIU SIMONA ANDA

Ec. BUDAŢEA ANA MARIA RENALDA

**SC Apa Prod SA Deva**

**Planul de investitii REVIZUIT al S.C. APA PROD S.A. Deva aferent anului 2025**

**Sursa de finantare : UE - 85%, BUGET DE STAT-13%, BUGET LOCAL -2%**

Denumire Investitie	Contract de finantare	Valoare estimată plati (RON)	Justificare /Scop
Implementare "Proiect regional de dezvoltare a infrastructurii de apa si apa uzata din judetul Hunedoara"	1660/ 23.08.2022	240,318,884	Decontare servicii de asistenta tehnica, proiectare, avans, organizare de santier, lucrari de executie
Implementare "Proiect regional de dezvoltare a infrastructurii de apa si apa uzata din judetul Hunedoara"	1660/ 23.08.2022	27,141,116	Decontare alte achizitii de imobilizari corporale ( echipamente, utilaje )
Implementare "Proiect regional de dezvoltare a infrastructurii de apa si apa uzata din judetul Hunedoara"	1660/ 23.08.2022	4,033,000	Decontare salarii UIP
<b>TOTAL INVESTITII DIN SURSE ATRASE</b>			<b>271,493,000</b>

**Director General,**  
**Ing. GLIGOR DORIN OLIVIU**



**Şef Departament Tehnic,**  
**Ing. PETRUŢIU SIMONA ANDA**

A blue ink signature of Ing. PETRUŢIU SIMONA ANDA.

**Şef Departament Economic,**  
**Ec. BUDA E ANA MARIA RENALDA**

A blue ink signature of Ec. BUDA E ANA MARIA RENALDA.

## Planul de investitii REVIZUIT al S.C. APA PROD S.A. Deva aferent anului 2025

## Sursa de finantare: BUGET PROPRIU

Nr. Crt.	Denumire Investitie	U.M.	Cantitate	Valoare (RON)	Solicitant/ Dep./ Sectie/ Serviciu	Amplasament	Destinatie /Scop	Sursa de finantare
1	Implementare centrale fotovoltaice	buc	7	4,878,489	Dep. Tehnic	Statia de epurare Deva, Santuhalim -Humedoara , Calan, Hateg, Statia de tratare Santamaria Ortea, Criscir-Brad, Folorat-Geogiu	Producere energie electrica pentru consum propriu - eficientizare energetica	PROPRII
2	Achizitie servicii detectie pierderi apa potabila prin satelit	buc	1	269,900	Dep. Tehnic	Rețele apa din Deva, Soimus, Simeria, Calan, Humedoara, Pestisu Mare, Cristur, Bretea Romana, Maceu, Nadastie, Strei , Bejan, Vetel, Mintia	Inspectie prin sateliti a 540 km retele apa pentru localizarea si reducerea pierderilor de apa	PROPRII
3	Achizitie echipament inspectie retele apa	buc	1	72,600	Departament Exploatare	Rețele apa din aria de operare	Localizarea avariilor si reducerea pierderilor de apa	PROPRII
4	Achizitie echipament inspectie bransamente apa	buc	1	28,171	Departament Exploatare	Bransamente apa din aria de operare	Detectare bransamente ilegale	PROPRII
5	Achizitie echipament detectie trasee retele apa	buc	1	35,000	Departament Exploatare	Detectiarea traseului retelelor de alimentare cu apa si canalizare	Actualizare sistem GIS	PROPRII
6	Achizitie echipamente si utilaje pentru interventii in exploatare sistem de alimentare cu apa si canalizare	buc	25	669,304	Departament Exploatare	Aria de operare	Asigurarea desfasurarii activitatii de exploatare, intretinere si reparatii a sistemelor de alimentare cu apa si canalizare din aria de operare	PROPRII
7	Inlocuire Router SCADA	ans.	1	200,000	Departament Exploatare	Aria de operare	Asigurarea functionalitatii sistemului SCADA la nivelul operatorului	PROPRII
8	Achizitie calculatoare	buc.	2	5,336	Sectia Automatizare, Compartiment juridic	Aria de operare	Desfasurare activitate personal operator	PROPRII
9	Alte lucrari de intretinere si reparatii	ans.	1	581,253	Departament Exploatare	Aria de operare	Desfasurare activitate personal, asigurarea functionalitatii obiectivelor aflate in exploatarea OR	PROPRII
	<b>TOTAL</b>			<b>6,740,052</b>				

Director General  
Ing. GLIGOR DORIN OLIVIU



Şef Departament Tehnic,  
Ing. PETRUTIU SIMONA ANDA

Şef Departament Economic,  
Ec. BUDAE ANA MARIA RENALDA



Sursa apei de calitate

Operator Licențiat A.N.R.S.C



EN ISO 9001:2015

Certificate Reg. No 20 100 102004200

EN ISO 14001:2015

Certificate Reg. No 20 104 92004201

ISO 45001:2018

Certificate Reg. No 20 116 193005736

Nr. O.R.C.: J2001000571202  
C.I.F.: 14071095, Atribut Fiscal: RO  
Cont: RO15BRDE220SV23121912200  
B.R.D- Groupe Société Générale S.A. Deva

CALL CENTER: 0254 / 993

Fax: 0254 / 206 007

E-mail: clienti@apaprod.ro

Deva, Calea Zarandului, nr. 43, cod 330092, Jud. Hunedoara, România

### **DECIZIA NR. 103**

*Consiliul de Administratie al APA PROD SA ,*

*intrunit in data de 21.10.2025 in conformitate cu prevederile*

*Actului Constitutiv si a Legii 31/1990 cu modificarile si completarile ulterioare*

Decide

Art.1. Aprobă rectificarea bugetului de venituri și cheltuieli și revizuirea planului de investiții pe anul 2025 din anexă parte integrantă a prezentei decizii.

Art.2. Prezenta decizie va fi comunicată spre avizare A.D.I. Aqua Prest Hunedoara și spre aprobare Consiliului Județean Hunedoara și Adunării Generale a Acționarilor societății.

Pentru Consiliul de Administratie

Presedinte-Ing. Niculescu Aurel



Aviz juridic,

Av. Tomescu Cristian

Secretar de sedinta

Ec. Serban Gabriel